

# NADPULTOVÉ CHLADNIČKY PROSKLENÉ

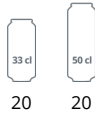




Zámek



**BC 30**  
Chladicí skříň prosklené dveře



**BC 25 CP**  
Chladicí skříň prosklené dveře



Ideální pro chlazení  
energy drinků



Zámek

## Popis

Řada malých chladicích skříní BC je ideální pro zvýšení objemu rychlých prodejů sendvičů či nápojů, jako jsou limonády, pivo a energetické nápoje. Chladicí skříň má moderní design s černým opláštěním, prosklenými křídlovými dveřmi a LED osvětlením. Dodává se v několika velikostech, s osvětleným reklamním panelem (označení CP), nebo bez něj.

## Vlastnosti produktu

- prosklené křídlové dveře
- samozavírací dveře
- pevné police
- nastavitelné nožky
- vnitřní LED osvětlení
- chlazení s pomocným ventilátorem

## Technické údaje

Teplotní rozsah (°C)	+2 až +10
Typ chladiva	R600a
Typ odtávání	Automatické
Exteriér	Černá
Interiér	Hliníkové opláštění, černé Hliníkové opláštění, šedá
Klimatická třída	4

	Vnější rozměry (Š x H x V) (mm)	Vnitřní rozměry (Š x H x V) (mm)	Čistá váha (kg)	Spotřeba (kWh/rok)	Příkon (W)	Hrubý/čistý objem (l)	Počet dveří (ks)	Počet polic (ks)	En. třída
BC 25 CP	332 x 423 x 618	258 x 270 x 373	19	174	75	25 / 22	1	2	
BC 30	356 x 430 x 491	280 x 271 x 380	23	200	60	22 / 20	1	2	
BC 60	432 x 496 x 668	356 x 311 x 557	29	204	70	67 / 58	1	3	

## Řada BC - MC lednička na mléko



Vhodné pro  
mléčné  
produkty



Zámek

**BC30 MC**

Chladicí skříň prosklené dveře na mléko

**BC60 MC**

6 předvrtaných ventilů  
pro hadičky mléka



Zámek

**Popis**

Řada chladniček na mléko BC-MC je ideální doplněk vašeho kávovaru. Chladnička má 6 otvorů s průchodkami, které jsou uzavřeny zátkami na obou bočních stranách a na horní straně skříňky, které zajišťují snadný přívod čerstvého a chlazeného mléka. Stolní chladnička má prosklené dveře, chlazení s ventilátorem a vnitřní LED osvětlení. Dodává se ve dvou velikostech.

**Vlastnosti produktu**

- ideální pro chlazení mléka v kávovarech
- stolní chladnička s otvory, průchodkami a zátkami
- 6 otvorů - 2 nahoře, 2 na každé straně
- prosklené křídlové dveře
- nastavitelné nožky
- chlazení s pomocným ventilátorem
- vnitřní LED osvětlení
- dávkovací trubice nejsou součástí dodávky

**Technické údaje**

Teplotní rozsah (°C)	+2 až +10
Typ chladiva	R600a
Typ odtávání	Automatické
Exteriér	Černá
Interiér	Hliníkové opláštění, černé
Klimatická třída	4

	Vnější rozměry (Š x H x V) (mm)	Vnitřní rozměry (Š x H x V) (mm)	Čistá váha (kg)	Spotřeba (kWh/rok)	Příkon (W)	Hrubý/čistý objem (l)	Počet dveří (ks)	Počet políc (ks)	En. třída
BC30 MC	356 x 430 x 491	280 x 271 x 380	23	200	60	22 / 20	1	1	
BC60 MC	432 x 496 x 668	356 x 311 x 557	29	204	70	67 / 58	1	3	

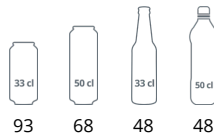
# BC 145 WF & BC 85 WF



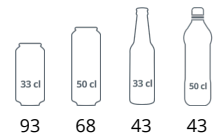
Zámek



**BC 145 WF**  
Chladicí skříň prosklené dveře



**BC 85 WF**  
Chladicí skříň prosklené dveře



Zámek



Vnitřní ventilátor

## Popis

Řada malých chladniček nejen na nápoje BC WF se dodává ve dvou velikostech a nabízí skvělou viditelnost produktů. Má oblé prosklené dveře s integrovanou rukojetí s možností změnit směr otevírání dveří. Chladicí skříň je vybavena nastavitelnými roštovými policemi, díky nimž lze snadno přizpůsobit vnitřní prostor vašim specifickým potřebám. Chlazení s pomocným ventilátorem zajišťuje rovnoměrnou teplotu ve skříni.

Vlastnosti produktu		Technické údaje							
<ul style="list-style-type: none"> <li>• oblé prosklené dveře, lze měnit otevírání</li> <li>• chlazení s pomocným ventilátorem</li> <li>• vnitřní LED osvětlení</li> <li>• prosklené křídlové dveře</li> <li>• nastavitelné police</li> <li>• nastavitelné nožky</li> </ul>		Teplotní rozsah (°C)		+2 až +10		Typ chladiva		R600a	
		Typ odtávání		Automatické		Exteriér		Bílá	
		Interiér		Bílá ABS		Klimatická třída		4	
	Vnější rozměry (Š x H x V) (mm)	Vnitřní rozměry (Š x H x V) (mm)	Čistá váha (kg)	Spotřeba (kWh/rok)	Příkon (W)	Hrubý/čistý objem (l)	Počet dveří (ks)	Počet polic (ks)	En. třída
BC 145 WF	503 x 567 x 850	410 x 415 x 710	36	359	165	109 / 105	1	3	<b>D</b> A ↑ G
BC 85 WF	503 x 567 x 775	410 x 415 x 630	33	387	165	92 / 85	1	3	<b>C</b> A ↑ G

## FS60CP &amp; FS80CP

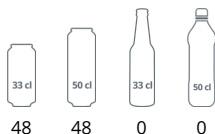


Zámek



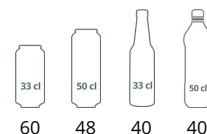
## FS 60 CP

Stolní chladicí skříň prosklené dveře




## FS 80 CP

Stolní chladicí skříň prosklené dveře



Zámek



Nástěnná konzole

## Popis

Řada FS-CP stolních zařízení nabízí vynikající kvalitu provedení za příznivou cenu. Chladicí vitrina je ideální pro prezentaci značky a díky osvětlenému reklamnímu panelu v horní části jistě upoutá pozornost zákazníků. Díky svým malým rozměrům je ideální jako stolní chladicí box nebo k zavěšení na zeď (dodává se s držáky na zavěšení na zeď).

## Vlastnosti produktu

- reklamní panel s LED osvětlením
- nastavitelné police
- nastavitelné nožky
- vnitřní LED osvětlení
- chlazení s pomocným ventilátorem

## Technické údaje

Teplotní rozsah (°C)	+2 až +10
Typ chladiva	R600a
Typ odtávání	Automatické
Exteriér	Bílá
Interiér	ABS
Klimatická třída	4

	Vnější rozměry (Š x H x V) (mm)	Vnitřní rozměry (Š x H x V) (mm)	Čistá váha (kg)	Spotřeba (kWh/rok)	Příkon (W)	Hrubý/čistý objem (l)	Počet dveří (ks)	Počet polic (ks)	En. třída
FS 60 CP	445 x 440 x 720	395 x 270 x 440	32	365	85	60 / 45	1	2	
FS 80 CP	480 x 460 x 840	410 x 380 x 550	38	402	85	84 / 55	1	2	

Popis

Řada FSC stolních zařízení nabízí vynikající kvalitu provedení za příznivou cenu. Chladicí skříň s prosklenými posuvnými dveřmi je ideální pro prezentaci značky a díky světelnému reklamnímu panelu v horní části jistě upoutá pozornost zákazníků. Díky svým malým rozměrům je ideální jako stolní chladicí prodejní zařízení nebo k zavěšení na zeď (dodává se s konzolami pro zavěšení na zeď).

Vlastnosti produktu

- posuvné prosklené dveře
- reklamní panel s LED osvětlením
- nastavitelné police
- nastavitelné nožky
- vnitřní LED osvětlení
- chlazení s pomocným ventilátorem

Technické údaje


Teplotní rozsah (°C)	+2 až +10
Typ chladiva	R600a
Typ odtávání	Automatické
Exteriér	Bílá
Interiér	ABS
Klimatická třída	4



Zámek



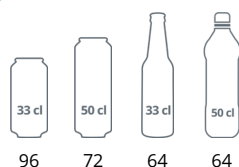
Posuvné dveře



Nástěnná konzole

FSC 100

Stolní chladicí skříň prosklené dveře



FSC 100	Vnější rozměry (Š x H x V) (mm)	Vnitřní rozměry (Š x H x V) (mm)	Čistá váha (kg)	Spotřeba (kWh/rok)	Příkon (W)	Hrubý/čistý objem (l)	Počet dveří (ks)	Počet polic (ks)	En. třída
FSC 100	655 x 390 x 930	560 x 265 x 636	46	500	85	100 / 60	2	3	D A G