

# 1

## CHLAZENÍ NA PRODEJNU

Naše chlazení na prodejnu uchovává potraviny čerstvou a zároveň svoji důmyslnou prezentací zvyšuje prodeje v obchodech, supermarketech, kavárnách, restauracích, hotelech atd. Detaily, jako jsou police a LED osvětlení, jsou vybírány s důrazem na vytvoření co nejlepší prezentace výrobků.

Dodáváno je v široké škále variant a velikostí, od přístěnných vitrín, minibarů až po velké obslužné pulty pro optimální vystavení potravin.



## CEV425 Black &amp; CEV425 Black L/H



Zámek



**CEV 425 BLACK**  
Chladicí skříň prosklené dveře



**CEV 425 BLACK L/H**  
Chladicí skříň prosklené levé dveře



Pevné madlo



LED osvětlení uvnitř rámu dveří

## Popis

Řada CEV je naší nejprodávanější řadou chladicích zařízení na nápoje. Má vše, co je potřeba pro co nejlepší vystavení ledově vychlazených nápojů: prosklené dveře s LED osvětlením na vnitřní straně rámu dveří, nastavitelné police pro flexibilitu či třeba chlazení s pomocným ventilátorem, díky kterému je v celé skříni rovnoměrná teplota. Lze měnit otevírání dveří (nutno dokoupit příslušenství).

## Vlastnosti produktu

- černý interiér a exteriér
- elegantní design
- nadstandardní prostor na policích
- vynikající prezentace produktů
- LED osvětlení v rámu dveří
- nastavitelné police
- chlazení s pomocným ventilátorem
- zámek
- zaměnitelné otevírání dveří (nutno dokoupit příslušenství - 12850)

## Technické údaje

Teplotní rozsah (°C)	+2 až +10
Typ chladiva	R600a
Typ odtávání	Automatické
Exteriér	Černá
Interiér	Černá ABS
Klimatická třída	4

	Vnější rozměry (Š x H x V) (mm)	Vnitřní rozměry (Š x H x V) (mm)	Čistá váha (kg)	Spotřeba (kWh/rok)	Příkon (W)	Hrubý/čistý objem (l)	Počet dveří (ks)	Počet polic (ks)	En. třída
CEV 425 BLACK	595 x 600 x 1840	470 x 440 x 1555	75	803	295	358 / 345	1	5	
CEV 425 BLACK L/H	595 x 600 x 1840	470 x 440 x 1555	75	803	295	358 / 345	1	5	

# CHLAZENÍ NA PRODEJNU CEV425 1 LED

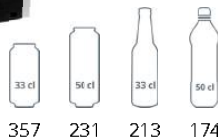


Zámek



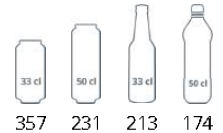
## CEV 425 1 LED

Chladicí skříň prosklené dveře



## CEV 425 CP 2 LED

Chladicí skříň prosklené dveře



Pevné madlo



LED osvětlení uvnitř rámu dveří

### Popis

Řada CEV je naší nejprodávanejší řadou chladicích zařízení na nápoje. Má vše, co je potřeba pro co nejlepší vystavení ledově vychlazených nápojů: prosklené dveře s LED osvětlením na vnitřní straně rámu dveří, nastavitelné police pro flexibilitu či třeba chlazení s pomocným ventilátorem, díky kterému je v celé skříni rovnoměrná teplota.

Vlastnosti produktu	Technické údaje	
<ul style="list-style-type: none"> <li>• jeden z našich nejprodávanejších výrobků</li> <li>• vynikající prezentace produktů</li> <li>• ideální pro reklamní polepy</li> <li>• LED osvětlení v rámu dveří</li> <li>• nastavitelné police</li> <li>• nastavitelné nožky</li> <li>• chlazení s pomocným ventilátorem</li> <li>• zaměnitelné otevírání dveří (nutno dokoupit příslušenství - 12850)</li> <li>• zámek</li> </ul>	Teplotní rozsah (°C)	+2 až +10
	Typ chladiva	R600a
	Typ odtávání	Automatické
	Exteriér	Bílá
	Interiér	Bílá
	Klimatická třída	4

	Vnější rozměry (Š × H × V) (mm)	Vnitřní rozměry (Š × H × V) (mm)	Čistá váha (kg)	Spotřeba (kWh/rok)	Příkon (W)	Hrubý/čistý objem (l)	Počet dveří (ks)	Počet polic (ks)	En. třída
CEV 425 1 LED	595 x 600 x 1840	470 x 440 x 1555	75	803	295	358 / 345	1	4	
CEV 425 1 LED L/H	595 x 600 x 1840	470 x 440 x 1555	75	803	295	358 / 345	1	5	
CEV 425 CP 2 LED	595 x 640 x 1980	505 x 462 x 1555	78	821	295	358 / 345	1	4	
CEV 425 CP 2 LED L/H	595 x 640 x 1980	470 x 440 x 1555	78	821	295	358 / 345	1	4	

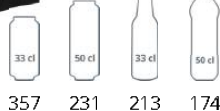
## CEV435 Black &amp; CEV435 CP Black



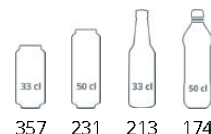
Zámek

**CEV 435 BLACK**

Chladicí skříň prosklené dveře

**CEV 435 CP BLACK**

Chladicí skříň prosklené dveře



Pevné madlo



LED osvětlení uvnitř rámu dveří

**Popis**

Řada CEV je naší nejprodávanější řadou chladicích zařízení na nápoje. Má vše, co je potřeba pro co nejlepší vystavení ledově vychlazených nápojů: prosklené dveře s LED osvětlením na vnitřní straně rámu dveří, nastavitelné police pro flexibilitu či třeba chlazení s pomocným ventilátorem, díky kterému je v celé skříni rovnoměrná teplota řízená digitálním termostatem. A navíc je ideální pro prezentaci výrobků.

**Vlastnosti produktu**

- přibližně o 40 % energeticky účinnější než model CEV425 Black
- černý interiér a exteriér
- elegantní design
- vynikající prezentace produktů
- nadstandardní prostor na policích
- LED osvětlení v rámu dveří
- nastavitelné police
- chlazení s pomocným ventilátorem
- zaměnitelné otevírání dveří (nutno dokoupit příslušenství - 12850)
- zámek

**Technické údaje**

Teplotní rozsah (°C)	+2 až +10
Typ chladiva	R600a
Typ odtávání	Automatické
Exteriér	Černá
Interiér	Černá ABS
Klimatická třída	4

	Vnější rozměry (Š x H x V) (mm)	Vnitřní rozměry (Š x H x V) (mm)	Čistá váha (kg)	Spotřeba (kWh/rok)	Příkon (W)	Hrubý/čistý objem (l)	Počet dveří (ks)	Počet polic (ks)	En. třída
CEV 435 BLACK	595 x 640 x 1840	505 x 462 x 1555	74	563	370	358 / 345	1	5	
CEV 435 CP BLACK	595 x 640 x 1980	505 x 462 x 1555	78	573	370	358 / 345	1	5	



## Popis

Řada chladicích skříní na nápoje SCU1425 posouvá cenově dostupné chladicí skříně na novou úroveň kvality. Černý exteriér a interiér jim dodávají elegantní nádech. Chladicí skříň má mimořádně vysoké oboustranné prosklené dveře s hliníkovým rámem, nastavitelnými policemi a vnitřním LED osvětlením pro optimální prezentaci výrobků. Chladicí systém s ventilátorem zajišťuje rovnoměrné chlazení celé skříně. K dispozici je také model s bezrámovými prosklenými dveřmi.

## Vlastnosti produktu


- elegantní design
- vynikající prezentace produktů
- černý interiér a exteriér
- mimořádně vysoké prosklené dveře
- prosklené křídlové dveře s hliníkovým rámem
- vnitřní svislé a vodorovné LED osvětlení
- chlazení s pomocným ventilátorem

## Technické údaje

Teplotní rozsah (°C)	+2 až +10
Typ chladiva	R600a
Typ odtávání	Automatické
Exteriér	Černá
Interiér	Černá ABS
Klimatická třída	4



Zámek

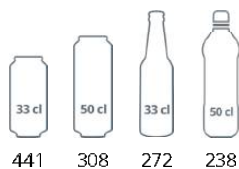


Pevné madlo

LED osvětlení uvnitř rámu dveří

## SCU 1425 H

Chladicí skříň prosklené dveře



441 308 272 238

	Vnější rozměry (Š x H x V) (mm)	Vnitřní rozměry (Š x H x V) (mm)	Čistá váha (kg)	Spotřeba (kWh/rok)	Příkon (W)	Hrubý/čistý objem (l)	Počet dveří (ks)	Počet polic (ks)	En. třída
SCU 1425 H	595 x 595 x 1990	505 x 462 x 1742	76	683	235	387 / 347	1	5	

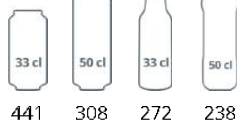
## SCU1425 Frameless



Zámek

## SCU 1425 frameless

Chladicí skříň prosklené dveře, černá



## Vlastnosti produktu

- prosklené dveře bez rámu
- elegantní design
- černý interiér a exteriér
- mimořádně vysoké prosklené dveře
- vynikající prezentace produktů
- vnitřní svislé a vodorovné LED osvětlení
- chlazení s pomocným ventilátorem

## Technické údaje

Teplotní rozsah (°C)	+2 až +10
Typ chladiva	R600a
Typ odtávání	Automatické
Exteriér	Černá
Interiér	Černá ABS
Klimatická třída	4



Dveře bez rámu

Zámek

## Popis

Chladicí skříň TEFCOLD SCU1425 posouvá cenově dostupné chladicí skříně na novou úroveň kvality. Černý exteriér a interiér elegantní je v poslední době velice oblíbený. Chladicí skříň má mimořádně vysoké bezrámové prosklené dveře, nastavitelné nastavitelné perforované plechové police, které zajistí stabilitu i malým nápojům a vnitřní LED osvětlení pro poutavou prezentaci vystavených výrobků. Chladicí systém s pomocným ventilátorem zajišťuje rovnoměrné chlazení uvnitř celé skříně. Standardně se dodává s pravými křídlovými dveřmi.

	Vnější rozměry (Š x H x V) (mm)	Vnitřní rozměry (Š x H x V) (mm)	Čistá váha (kg)	Spotřeba (kWh/rok)	Příkon (W)	Hrubý/čistý objem (l)	Počet dveří (ks)	Počet polic (ks)	En. třída
SCU 1425 frameless	595 x 595 x 1990	505 x 462 x 1742	77,5	683	235	387 / 347	1	5	
SCU 1425 FRAMELESS	595 x 595 x 1990	505 x 462 x 1742	86	683	235	387 / 347	1	5	
SCU 1425 FRAMELESS L/H	595 x 595 x 1990	505 x 462 x 1742	77,5	683	235	387 / 347	1	5	

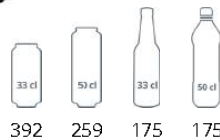


Zámek



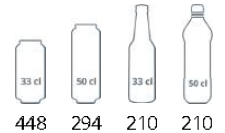
### SCU 1280

Chladicí skříň prosklené dveře



### SCU 2375

Chladicí skříň prosklené dveře



Pevné madlo



Zámek

#### Popis

Řada chladicích skříní SCU nabízí velký výstavní a úložný prostor. Dodává se v několika velikostech, se světelným reklamním panelem modely SCU-CP nebo bez něj. Jedná se o bílou skříň s černými prosklenými dveřmi s hliníkovým rámem, u kterých lze změnit směr otevírání, s nastavitelnými policemi a vnitřním LED osvětlením pro optimální prezentaci výrobků. Chladicí systém s pomocným ventilátorem zajišťuje rovnoměrné chlazení uvnitř celé skříně.

#### Vlastnosti produktu

- lze měnit otevírání dveří
- nastavitelné police
- nastavitelné nožky
- vnitřní LED osvětlení
- prosklené křídlové dveře s hliníkovým rámem
- chlazení s pomocným ventilátorem
- zámek

#### Technické údaje

Teplotní rozsah (°C)	+2 až +10
Typ chladiva	R600a
Typ odtávání	Automatické
Exteriér	Bílá
Interiér	ABS
Klimatická třída	4

	Vnější rozměry (Š x H x V) (mm)	Vnitřní rozměry (Š x H x V) (mm)	Čistá váha (kg)	Spotřeba (kWh/rok)	Příkon (W)	Hrubý/čistý objem (l)	Počet dveří (ks)	Počet polic (ks)	En. třída
SCU 1220	595 x 640 x 1315	470 x 440 x 1027	62	694	229	215 / 190	1	3	
SCU 1280	595 x 640 x 1635	470 x 440 x 1347	73	730	266	290 / 260	1	4	
SCU 1375	595 x 640 x 1840	470 x 440 x 1555	74	803	295	372 / 347	1	5	
SCU 2375	595 x 640 x 1840	470 x 440 x 1555	82	803	295	372 / 347	2	5	

## Řada SCU-CP

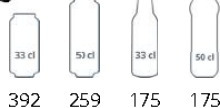


Zámek



## SCU 1280 CP

Chladicí skříň prosklené dveře

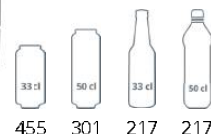


392 259 175 175



## SCU 1375 CP

Chladicí skříň prosklené dveře



455 301 217 217



Pevné madlo



Zámek

## Popis

Řada chladicích skříní na nápoje SCU nabízí velký výstavní a úložný prostor. Dodává se v několika velikostech, s osvětleným reklamním panelem model CP, nebo bez něj. Jedná se o bílou skříň s černými oboustrannými prosklenými dveřmi s hliníkovým rámem, nastavitelnými policemi a vnitřním LED osvětlením pro optimální prezentaci výrobků. Chladicí systém s ventilátorem zajišťuje rovnoměrné chlazení celé skříně.

## Vlastnosti produktu

- reklamní panel s LED osvětlením
- lze měnit otevření dveří
- nastavitelné police
- nastavitelné nožky
- vnitřní LED osvětlení
- prosklené křídlové dveře s hliníkovým rámem
- chlazení s pomocným ventilátorem

## Technické údaje

Teplotní rozsah (°C)	+2 až +10
Typ chladiva	R600a
Typ odtávání	Automatické
Exteriér	Bílá
Interiér	ABS
Klimatická třída	4

	Vnější rozměry (Š x H x V) (mm)	Vnitřní rozměry (Š x H x V) (mm)	Čistá váha (kg)	Spotřeba (kWh/rok)	Příkon (W)	Hrubý/čistý objem (l)	Počet dveří (ks)	Počet políc (ks)	En. třída
SCU 1280 CP	595 x 640 x 1775	470 x 440 x 1347	83	748	266	290 / 260	1	4	
SCU 1375 CP	595 x 640 x 1980	470 x 440 x 1555	82	821	295	372 / 347	1	5	
SCU 1450 CP	680 x 655 x 2090	585 x 495 x 1515	102	942	295	438 / 374	1	6	

# CHLAZENÍ NA PRODEJNU FS1220 & FS1280



Zámek



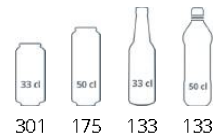
**FS 1280**  
Chladicí skříň prosklené dveře



392 259 175 175



**FS 1220**  
Chladicí skříň prosklené dveře



301 175 133 133



Pevné madlo



Zámek

## Popis

Řada FS jednodveřových chladicích skříní na láhve nabízí vynikající kvalitu provedení za příznivou cenu. Vitrína je bílá se skleněnými dvířky se šedým hliníkovým rámem. Získáte možnost skvělé prezentace produktů v kombinaci s výkonným chladicím systémem s ventilátorem a nastavitelnými policemi umožňujícími flexibilitu.

### Vlastnosti produktu

- prosklené křídlové dveře s hliníkovým rámem
- lze měnit otevírání dveří
- nastavitelné police
- nastavitelné nožky
- vnitřní LED osvětlení
- chlazení s pomocným ventilátorem

### Technické údaje

Teplotní rozsah (°C)	+2 až +10
Typ chladiva	R600a
Typ odtávání	Automatické
Exteriér	Bílá
Interiér	ABS
Klimatická třída	4

	Vnější rozměry (Š × H × V) (mm)	Vnitřní rozměry (Š × H × V) (mm)	Čistá váha (kg)	Spotřeba (kWh/rok)	Příkon (W)	Hrubý/čistý objem (l)	Počet dveří (ks)	Počet polic (ks)	En. třída
FS 1220	595 x 640 x 1315	470 x 440 x 1027	62	694	229	215 / 190	1	3	
FS 1280	595 x 640 x 1635	462 x 505 x 1355	73	730	266	305 / 290	1	4	
FS 1380	595 x 640 x 1840	505 x 462 x 1555	74	803	295	358 / 345	1	5	

## FSC1380 &amp; FSC1450



Zámek



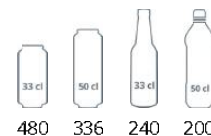
## FSC 1380

Chladicí skříň prosklené dveře



## FSC 1450

Chladicí skříň prosklené dveře



Pevné madlo



Zámek

## Popis

Řada FSC jednodveřových chladicích skříní na láhve nabízí vynikající kvalitu provedení za příznivou cenu. Vitrína je bílá se skleněnými dvířky se šedým hliníkovým rámem. Je ideální pro prezentaci značky a díky osvětlenému reklamnímu panelu v horní části jistě upoutá pozornost zákazníků. Získáte možnost skvělé prezentace produktů v kombinaci s výkonným chladicím systémem s ventilátorem a nastavitelnými policemi umožňujícími flexibilitu. Mnoho modelů je také k dispozici bez reklamního panelu (řada FS).

## Vlastnosti produktu

- reklamní panel s LED osvětlením
- lze měnit otevírání dveří
- nastavitelné police
- nastavitelné nožky
- vnitřní LED osvětlení
- prosklené křídlové dveře s hliníkovým rámem
- chlazení s pomocným ventilátorem

## Technické údaje

Teplotní rozsah (°C)	+1 až +9
Typ chladiva	R600a
Typ odtávání	Automatické
Exteriér	Bílá
Interiér	ABS
Klimatická třída	4

	Vnější rozměry (Š x H x V) (mm)	Vnitřní rozměry (Š x H x V) (mm)	Čistá váha (kg)	Spotřeba (kWh/rok)	Příkon (W)	Hrubý/čistý objem (l)	Počet dveří (ks)	Počet polic (ks)	En. třída
FSC 1380	595 x 640 x 1980	470 x 440 x 1555	82	821	295	372 / 347	1	5	
FSC 1450	680 x 655 x 2096	588 x 514 x 1517	101	942	265	469 / 301	1	6	

# CHLAZENÍ NA PRODEJNU MSU 300 & MSU 400



Vhodné pro zdravotnictví



Zámek



**MSU 300**  
Chladicí skříň prosklené dveře



**MSU 400**  
Chladicí skříň prosklené dveře



Termostat se  
zvukovým a externím  
alarmem



Kryt výparníku  
zabraňující poškození  
léků

## Popis

Řada lékařských chladicích skříní MSU je vybavena elektronickým termostatem se zvukovým alarmem s možností připojení externího alarmu pro větší bezpečnost. Prosklené dveře umožňují dobrý přehled o obsahu a chlazení s ventilátorem zajišťuje rovnoměrnou teplotu ve skříni. Chladicí skříň se dodává s krytem výparníku, který zabraňuje poškození léků. K dispozici je ve dvou velikostech. Upozorňujeme, že řada MSU nesplňuje normu DIN13277.

Vlastnosti produktu	Technické údaje	
• prosklené křídlové dveře	Teplotní rozsah (°C)	+2 až +10
• elektronický termostat	Typ chladiva	R600a
• akustický alarm	Typ odtávání	Automatické
• připojení externího alarmu	Exteriér	Bílá
• nastavitelné police	Interiér	ABS
• automatické odmrazování	Klimatická třída	4
• nastavitelné nožky		
• chlazení s pomocným ventilátorem		
• vnitřní LED osvětlení		

	Vnější rozměry (Š x H x V) (mm)	Vnitřní rozměry (Š x H x V) (mm)	Čistá váha (kg)	Spotřeba (kWh/rok)	Příkon (W)	Hrubý/čistý objem (l)	Počet dveří (ks)	Počet políc (ks)	En. třída
MSU 300	595 x 640 x 1635	470 x 440 x 1347	73	730	266	290 / 260	1	4	
MSU 400	595 x 640 x 1840	470 x 440 x 1555	74	767	295	372 / 347	1	5	

## Řada LGC



Novinka

K dispozici i  
mrazicí verze

## LGC2500

Chladicí skříň prosklené dveře

## Vlastnosti produktu

- reklamní panel s LED osvětlením
- chlazení s pomocným ventilátorem
- automatické odmrazování
- samozavírací dveře se zárážkou na otevření
- nastavitelné police
- vnitřní LED osvětlení s vypínačem
- digitální termostat a teplotní displej
- vnitřní základna z nerezové oceli
- kolečka a nastavitelné nožičky

## Technické údaje

Teplotní rozsah (°C)	+1 až +8
Typ chladiva	R290 R600a
Typ odtávání	Automatické / Cyklus vypnutí
Exteriér	Bílá
Interiér	Bílá
Klimatická třída	4



Digitální ukazatel teploty



Pevná kolečka

## Popis

Řada chladicích skříní s prosklenými dveřmi LGC je navržena pro elegantní a efektivní vystavování v maloobchodních provozech. Dodává se s 1, 2 nebo 3 dveřmi. Je vybavena nastavitelnými policemi, samozavíracími prosklenými dveřmi a dvěma LED světly na každé dveře pro optimální prezentaci výrobků. Dodává se s LED reklamním panelem a je ideální pro branding, který přitáhne pozornost. Díky energeticky úspornému chladicímu systému oceníte nízké provozní náklady a vaše výrobky budou vždy dokonale vychlazené. K dispozici také v mrazicí verzi (LGF).

	Vnější rozměry (Š x H x V) (mm)	Vnitřní rozměry (Š x H x V) (mm)	Čistá váha (kg)	Spotřeba (kWh/rok)	Příkon (W)	Hrubý/čistý objem (l)	Počet dveří (ks)	Počet polic (ks)	En. třída
LGC2500	685 x 805 x 2065	565 x 640 x 1520	115	1349	280	496 / 405	1	5	
LGC5000	1382 x 805 x 2065	1262 x 640 x 1520	190	1900	400	1108 / 922	2	10	
LGC7500	2079 x 805 x 2065	1959 x 640 x 1520	230	3870	650	2050 / 1436	3	15	



Novinka



K dispozici i mrazicí verze

## LGC2500B

Chladicí skříň prosklené dveře

### Vlastnosti produktu

- reklamní panel s LED osvětlením
- samozavírací dveře se zářátkou na otevření
- teplotní třída 3M1
- nastavitelné police
- vnitřní LED osvětlení s vypínačem
- digitální termostat a teplotní displej
- vnitřní základna z nerezové oceli
- ventilované chlazení
- automatické odmrazování
- kolečka a nastavitelné nožičky

### Technické údaje

Teplotní rozsah (°C)	+1 až +8
Typ chladiva	R290
	R600a
Typ odtávání	Automatické / Cyklus vypnutí
Exteriér	Černá RAL 9005
Interiér	Černá
Klimatická třída	4



Světelný reklamní panel



Pevná kolečka

### Popis

Řada chladicích skříní s prosklenými dveřmi LGC-B je navržena pro elegantní a efektivní vystavování v maloobchodních provozech. Dodává se s 1, 2 nebo 3 dveřmi. Je vybavena nastavitelnými policemi, samozavíracími prosklenými dveřmi a dvěma LED světly na každé dveře pro optimální prezentaci výrobků. Dodává se s LED reklamním panelem a je ideální pro branding, který přitáhne pozornost. Díky energeticky úspornému chladicímu systému oceníte nízké provozní náklady a vaše výrobky budou vždy dokonale vychlazené. K dispozici také v mrazicí verzi (LGF).

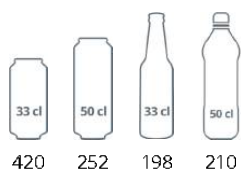
	Vnější rozměry (Š x H x V) (mm)	Vnitřní rozměry (Š x H x V) (mm)	Čistá váha (kg)	Spotřeba (kWh/rok)	Příkon (W)	Hrubý/čistý objem (l)	Počet dveří (ks)	Počet polic (ks)	En. třída
LGC2500B	685 x 805 x 2065	565 x 640 x 1520	115	1349	280	496 / 405	1	5	
LGC5000B	1382 x 805 x 2065	1262 x 640 x 1520	190	1900	400	1108 / 922	2	10	
LGC7500B	2079 x 805 x 2065	1959 x 640 x 1520	230	3870	650	2050 / 1436	3	15	



120

### SGD-300GE

Premiová prosklená chladicí skříň



420 252 198 210

#### Popis

Řada prosklených chladicích skříní na láhve SGD je určena pro pohostinství a nabízí elegantní antracitový exteriér, oboustranné skleněné dveře a zřetelné LED osvětlení pro vynikající prezentaci výrobků. Díky odolné konstrukci a účinnému ventilovanému chladicímu systému nabízí spolehlivost a mimořádně nízkou spotřebu energie. K dispozici také s plnými dveřmi.

#### Vlastnosti produktu

- vynikající prezentace produktů
- nízká spotřeba energie
- lakované kovové opláštění vně / uvnitř
- ideální pro reklamní polepy
- prosklené dveře, lze měnit otevírání
- nastavitelné roštové police
- vnitřní LED osvětlení s vypínačem
- nastavitelné nohy
- digitální termostat a teplotní displej
- automatické odmrazování
- mobilní rám k dispozici jako příslušenství

#### Technické údaje

Teplotní rozsah (°C)	+2 až +12
Typ chladiva	R290
Typ odtávání	Automatické
Exteriér	Antracitová RAL 7021
Interiér	Silver
Klimatická třída	4



Novinka



Zámek



Vnitřní ventilátor



Nastavitelné police

	Vnější rozměry (Š x H x V) (mm)	Vnitřní rozměry (Š x H x V) (mm)	Čistá váha (kg)	Spotřeba (kWh/rok)	Příkon (W)	Hrubý/čistý objem (l)	Počet dveří (ks)	Počet polic (ks)	En. třída
SGD-300GE	600 x 575 x 1805	520 x 380 x 1445	107	1075	280	270 / 260	1	4	F A++

# UR600BG



## Popis

Řada chladicích skříní UR-BG je černá verze našich skříní UR s prosklenými dveřmi. Tyto chladicí skříně nabízejí skvělou viditelnost výrobků, otevírání dveří lze měnit. Disponuje nerezovým opláštěním, police jsou nastavitelné, takže si je můžete snadno přizpůsobit svým potřebám. Chlazení s pomocným ventilátorem zajišťuje stabilní teplotu v celé skříní, kterou lze snadno regulovat pomocí elektronického termostatu.

## Vlastnosti produktu

- černý interiér a exteriér
- nastavitelné police GN 2/1
- chlazení s pomocným ventilátorem
- digitální termostat a teplotní displej
- vnitřní LED osvětlení
- nastavitelné nožky s pojezdovými válečky vzadu
- zámek

## Technické údaje

Teplotní rozsah (°C)	+2 až +10
Typ chladiva	R600a
Typ odtávání	Automatické
Exteriér	Černá
Interiér	Černá
Klimatická třída	4



Vhodné pro mléčné produkty



Zámek



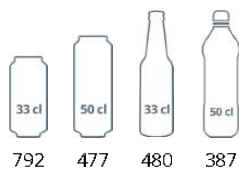
Digitální ukazatel teploty



Vnitřní ventilátor

## UR 600 BG

Chladicí skříně prosklené dveře, černá



	Vnější rozměry (Š x H x V) (mm)	Vnitřní rozměry (Š x H x V) (mm)	Čistá váha (kg)	Spotřeba (kWh/rok)	Příkon (W)	Hrubý/čistý objem (l)	Počet dveří (ks)	Počet polic (ks)	En. třída
UR 600 BG	777 x 695 x 1895	653 x 580 x 1680	107	820	130	605 / 570	1	4	B A G

## Řada UR-SG



Zámek

**UR 600 SG**

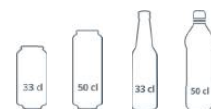
Chladicí skříň prosklené dveře, nerez opláštění



792 477 480 387

**UR 400 SG**

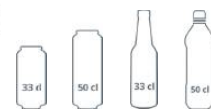
Chladicí skříň prosklené dveře, nerez opláštění



448 273 288 217

**UR 200 SG**

Chladicí skříň prosklené dveře, nerez opláštění



112 56 64 64

**Popis**

Chladicí skříň se skvěle hodí i do náročného gastroprovozu. Police jsou stabilní, lze na ně pokládat i těžší váhy, nosnost každé police je až 25 kg. Díky této nosnosti se jedná o ojedinělý produkt na trhu. V této sérii jsou k dispozici modely chladicí i mrazicí, s plnými dveřmi i s prosklenými.

**Vlastnosti produktu**

- nerezové provedení
- prosklené křídlové dveře
- elektronický termostat
- nastavitelné police GN 2/1
- vnitřní LED osvětlení
- chlazení s pomocným ventilátorem

**Technické údaje**

Teplotní rozsah (°C)	+2 až +10
Typ chladiva	R600a
Typ odtávání	Automatické
Exteriér	Nerezová ocel SS430
Interiér	Bílá ABS
Klimatická třída	4

	Vnější rozměry (Š x H x V) (mm)	Vnitřní rozměry (Š x H x V) (mm)	Čistá váha (kg)	Spotřeba (kWh/rok)	Příkon (W)	Hrubý/čistý objem (l)	Počet dveří (ks)	Počet polic (ks)	En. třída
UR 200 SG	600 x 585 x 855	510 x 485 x 620	44	584	105	136 / 119	1	3	<b>B</b> <small>A+ G</small>
UR 400 SG	600 x 585 x 1855	506 x 485 x 1620	80	773	130	374 / 350	1	4	<b>B</b> <small>A+ G</small>
UR 600 SG	777 x 695 x 1895	653 x 580 x 1680	107	820	130	605 / 570	1	4	<b>B</b> <small>A+ G</small>

# CHLAZENÍ NA PRODEJNU

## Řada UR-G



VĚDĚLI JSTE?

K mnoha chladničkám UR nabízíme také odpovídající mrazničky (řada UF).



K dispozici i mrazicí verze



Zámek

### Popis

Řada chladicích skříní UR-G je bílá verze našich skříní UR s prosklenými dveřmi. Tyto chladicí skříně se dodávají v různých velikostech a nabízejí skvělou viditelnost výrobků, otevírání dveří lze změnit. Chladničky mají nastavitelné police, takže si je můžete snadno přizpůsobit svým potřebám. Chlazení s pomocným ventilátorem zajišťuje stabilní teplotu v celé skříní, kterou lze snadno regulovat pomocí elektronického termostatu.

Vlastnosti produktu	Technické údaje	
• prosklené křídlové dveře	Teplotní rozsah (°C)	+2 až +10
• elektronický termostat	Typ chladiva	R600a
• nastavitelné police	Typ odtávání	Automatické
• vnitřní LED osvětlení	Exteriér	Bílá
• chlazení s pomocným ventilátorem	Interiér	Bílá ABS
	Klimatická třída	4

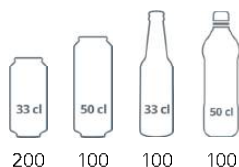
	Vnější rozměry (Š x H x V) (mm)	Vnitřní rozměry (Š x H x V) (mm)	Čistá váha (kg)	Spotřeba (kWh/rok)	Příkon (W)	Hrubý/čistý objem (l)	Počet dveří (ks)	Počet polic (ks)	En. třída
UR 200 G	600 x 585 x 855	510 x 485 x 620	44	584	105	136 / 119	1	3	B A ↑ G
UR 400 G	600 x 585 x 1855	506 x 485 x 1620	80	773	130	374 / 350	1	4	B A ↑ G
UR 600 G	777 x 695 x 1895	653 x 580 x 1680	107	820	130	605 / 570	1	4	B A ↑ G

## FS176-H Black



## FS176H Black

Chladicí skříň prosklené dveře



## Popis

Řada FS Slim nabízí vynikající kvalitu provedení za příznivou cenu. Úzký model má prosklené dveře a je k dispozici v bílé nebo černé barvě. Získáte možnost skvělé prezentace produktů v kombinaci s výkonným chladicím systémem a nastavitelnými policemi umožňujícími flexibilitu.

## Vlastnosti produktu

- černý interiér a exteriér
- prosklené křídlové dveře
- LED osvětlení v rámu dveří
- nastavitelné police
- chlazení s pomocným ventilátorem
- vnitřní základna z nerezové oceli
- digitální ukazatel teploty
- plně automatický provoz

## Technické údaje

Teplotní rozsah (°C)	+2 až +10
Typ chladiva	R600a
Typ odtávání	Automatické
Exteriér	Černá
Interiér	Černá
Klimatická třída	4



Zámek



LED osvětlení v rámu dveří

Nastavitelné police

	Vnější rozměry (Š x H x V) (mm)	Vnitřní rozměry (Š x H x V) (mm)	Čistá váha (kg)	Spotřeba (kWh/rok)	Příkon (W)	Hrubý/čistý objem (l)	Počet dveří (ks)	Počet polic (ks)	En. třída
FS176H Black	435 x 500 x 1833	355 x 363 x 1410	64	347	200	182 / 114	1	5	

# FSC 175H & FSC 175H

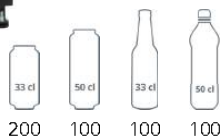


Zámek



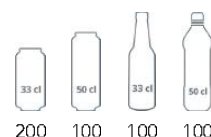
## FSC 175H

Chladicí skříň prosklené dveře



## FSC 175H Black

Chladicí skříň prosklené dveře



LED osvětlení v rámu dveří



Nastavitelné police

### Popis

Řada FSC Slim nabízí vynikající kvalitu provedení za příznivou cenu. Úzký model má prosklené dveře a je k dispozici v bílé nebo černé barvě. Získáte možnost skvělé prezentace produktů v kombinaci s výkonným chladicím systémem a nastavitelnými policemi umožňujícími flexibilitu. Chladicí vitrina je ideální pro prezentaci značky a díky osvětlenému reklamnímu panelu v horní části jistě upoutá pozornost zákazníků.

Vlastnosti produktu	Technické údaje
<ul style="list-style-type: none"> <li>reklamní panel s LED osvětlením</li> <li>samoavírací prosklené dveře na pantech</li> <li>LED osvětlení v rámu dveří</li> <li>nastavitelné police</li> <li>nastavitelné nožky</li> <li>chlazení s pomocným ventilátorem</li> </ul>	<p>Teplotní rozsah (°C) +2 až +10</p> <p>Typ chladiva R600a</p> <p>Typ odtávání Automatické</p> <p>Exteriér Bílá</p> <p>Černá</p> <p>Interiér Bílá</p> <p>Černá</p> <p>Klimatická třída 4</p>

	Vnější rozměry (Š x H x V) (mm)	Vnitřní rozměry (Š x H x V) (mm)	Čistá váha (kg)	Spotřeba (kWh/rok)	Příkon (W)	Hrubý/čistý objem (l)	Počet dveří (ks)	Počet polic (ks)	En. třída
FSC 175H	435 x 505 x 2013	357 x 362 x 1410	64	967	200	182 / 114	1	5	F A+ G
FSC 175H Black	435 x 460 x 2013	357 x 362 x 1410	64	967	200	182 / 114	1	5	F A+ G

## FS 1202 H &amp; FS 1600H

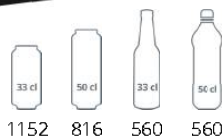


Zámek



## FS 1202 H

Chladicí skříň prosklené dveře

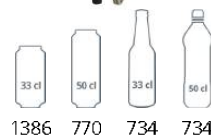


1152 816 560 560



## FS 1600 H

Chladicí skříň prosklené dveře



1386 770 734 734

Vnitřní vertikální  
osvětlení

Digitální termostat

## Popis

Řada FS dvoudveřových a tří dveřových chladicích skříní nabízí vynikající kvalitu provedení za příznivou cenu. Vyberte si mezi vitrínami s bílým nebo černým vnějším povrchem a s černými skleněnými dveřmi s hliníkovým rámem – křídlovými (modely H) nebo posuvnými (modely S). Police jsou nastavitelné, řada FS tak představuje flexibilní řešení. Získáte skvělou prezentaci výrobků v kombinaci s výkonným systémem ventilovaného chlazení řízeným elektronickým termostatem. Mnoho modelů je také k dispozici s reklamním panelem (řada FSC).

## Vlastnosti produktu

- samozavírací dveře
- prosklené křídlové dveře s hliníkovým rámem
- nadstandardní prostor na policích
- vnitřní svislé LED osvětlení
- nastavitelné police
- nastavitelné nožky
- ventilované chlazení

## Technické údaje

Teplotní rozsah (°C)	+2 až +10
Typ chladiva	R290
Typ odtávání	Automatické
Exteriér	Bílá RAL 9016
Interiér	Bílá lakovaná ocel
Klimatická třída	4

	Vnější rozměry (Š x H x V) (mm)	Vnitřní rozměry (Š x H x V) (mm)	Čistá váha (kg)	Spotřeba (kWh/rok)	Příkon (W)	Hrubý/čistý objem (l)	Počet dveří (ks)	Počet polic (ks)	En. třída
FS 1202 H	1200 x 735 x 1990	1090 x 573 x 1533	174	2438	850	936 / 652	2	10	F A ↑ G
FS 1600 H	1600 x 730 x 2073	1492 x 585 x 1518	206	2336	817	1329 / 825	3	15	E A ↑ G

# FS 1002 S & FS 1202 S




Zámek



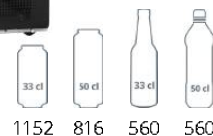
**FS 1002 S**  
Chladicí skříň prosklené dveře



936 663 455 455



**FS 1202 S**  
Chladicí skříň prosklené dveře



1152 816 560 560



Vnitřní vertikální osvětlení



Digitální termostat

## Popis

Řada FS dvoudveřových a tří dveřových chladicích skříní nabízí vynikající kvalitu provedení za příznivou cenu. Vyberte si mezi vitrínami s bílým nebo černým vnějším povrchem a s černými skleněnými dveřmi s hliníkovým rámem – výklonnými nebo posuvnými. Police jsou nastavitelné, řada FS tak představuje flexibilní řešení. Získáte skvělou prezentaci výrobků v kombinaci s výkonným systémem ventilovaného chlazení řízeným elektronickým termostatem. Mnoho modelů je také k dispozici s reklamním panelem (řada FSC).

Vlastnosti produktu		Technické údaje							
<ul style="list-style-type: none"> <li>• samozavírací posuvné prosklené dveře</li> <li>• vnitřní svislé LED osvětlení</li> <li>• nastavitelné police</li> <li>• práškově lakované vnitřní obložení</li> <li>• nastavitelné nožky</li> <li>• ventilované chlazení</li> </ul>		Teplotní rozsah (°C)		+2 až +10					
		Typ chladiva		R290					
		Typ odtávání		Automatické					
		Exteriér		Bílá RAL 9016					
		Interiér		Bílá lakovaná ocel					
		Klimatická třída		4					
	Vnější rozměry (Š x H x V) (mm)	Vnitřní rozměry (Š x H x V) (mm)	Čistá váha (kg)	Spotřeba (kWh/rok)	Příkon (W)	Hrubý/čistý objem (l)	Počet dveří (ks)	Počet polic (ks)	En. třída
FS 1002 S	1000 x 735 x 1990	890 x 573 x 1533	163	2175	450	730 / 540	2	5	F A++
FS 1202 S	1200 x 735 x 1990	1090 x 573 x 1533	174	2482	850	895 / 660	2	5	F A++

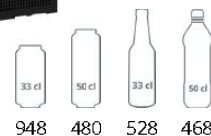
## FS 890 H &amp; FS 890 H

Vhodné pro  
mléčné  
produkty

Zámek

**FS890H BLACK**  
Chladicí skříň prosklené kř. dveře

948 480 528 468

**FS 890 H**  
Chladicí skříň prosklené kř. dveře

948 480 528 468



Dveře v plně výšce

Pevné rukojeti

## Popis

Řada TEFCOLD FSC dvoudveřových a tří dveřových chladicích skříní s osvětleným reklamním panelem nabízí vysokou kvalitu provedení za příznivou cenu. Vyberte si mezi chladicími skříněmi v bílém nebo černém provedení s černými prosklenými dveřmi s hliníkovým rámem. Dveře máme v nabídce křídlové (H) nebo posuvné (S). Police jsou nastavitelné, řada FSC tak představuje flexibilní řešení pro prezentaci vašeho prodáváného zboží. Mnoho modelů je také k dispozici bez reklamního panelu (řada FS).

## Vlastnosti produktu

- prosklené křídlové dveře na celou výšku
- černý interiér a exteriér
- vnitřní svislé LED osvětlení
- ventilované chlazení
- nastavitelné police
- nastavitelné nožky
- plně automatický provoz
- digitální ukazatel teploty
- samozavírací dveře

## Technické údaje

Teplotní rozsah (°C)	+2 až +10
Typ chladiva	R290
Typ odtávání	Automatické
Exteriér	Bílá RAL 9016 Černá RAL 9005
Interiér	Bílá lakovaná ocel Černá RAL9005
Klimatická třída	4

	Vnější rozměry (Š x H x V) (mm)	Vnitřní rozměry (Š x H x V) (mm)	Čistá váha (kg)	Spotřeba (kWh/rok)	Příkon (W)	Hrubý/čistý objem (l)	Počet dveří (ks)	Počet políc (ks)	En. třída
FS 890 H	890 x 740 x 1990	810 x 561 x 1556	153	2227	410	707 / 535	2	5	
FS890H BLACK	890 x 740 x 1990	810 x 561 x 1556	153	2227	410	707 / 535	2	5	

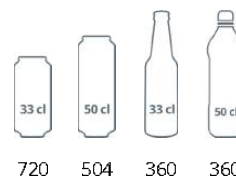


Zámek



### FSC 891 S Black

Chladicí skříň prosklené posuvné dveře



Světelný reklamní panel



Posuvné dveře

#### Popis

Řada TEFCOLD FSC dvoudveřových a tří dveřových chladících skříní s osvětleným reklamním panelem nabízí vysokou kvalitu provedení za příznivou cenu. Vyberte si mezi chladicími skříněmi v bílém nebo černém provedení s černými prosklenými dveřmi s hliníkovým rámem. Dveře máme v nabídce křídlové (H) nebo posuvné (S). Police jsou nastavitelné, řada FSC tak představuje flexibilní řešení pro prezentaci vašeho prodávaneho zboží. Získáte skvělou možnost prezentace výrobků v kombinaci s výkonným systémem ventilovaného chlazení řízeným elektronickým termostatem. Mnoho modelů je také k dispozici bez reklamního panelu (řada FS).

#### Vlastnosti produktu

- samozavírací posuvné prosklené dveře
- světelný reklamní panel
- vnitřní svislé osvětlení
- nastavitelné police
- nastavitelné nožky
- ventilované chlazení

#### Technické údaje

Teplotní rozsah (°C)	+2 až +10
Typ chladiva	R290
Typ odtávání	Automatické
Exteriér	Černá RAL 9005
Interiér	Černá RAL9005
Klimatická třída	4

	Vnější rozměry (Š x H x V) (mm)	Vnitřní rozměry (Š x H x V) (mm)	Čistá váha (kg)	Spotřeba (kWh/rok)	Příkon (W)	Hrubý/čistý objem (l)	Počet dveří (ks)	Počet polic (ks)	En. třída
FSC 891 S Black	890 x 740 x 1990	810 x 561 x 1556	153	1212	410	707 / 462	2	5	



## Řada FSC-H Black

Vhodné pro  
mléčné  
produkty

Zámek

**FSC1000H BLACK**

Chladicí skříň prosklené kř. dveře




1066 754 520 520

**FSC1200H BLACK**

Malá prosklená chladicí skříň



1312 928 640 640



Světelný reklamní panel



LED osvětlení

## Popis

Řada FSC dvoudveřových a tří dveřových chladicích skříní s osvětleným reklamním panelem nabízí vynikající kvalitu provedení za příznivou cenu. Vyberte si mezi chladicími skříněmi s bílým nebo černým vnějším povrchem a s černými prosklenými dveřmi s hliníkovým rámem – křídlovými nebo posuvnými. Police jsou nastavitelné, řada FSC tak představuje flexibilní řešení. Získáte skvělou prezentaci výrobků v kombinaci s výkonným systémem ventilovaného chlazení řízeným elektronickým termostatem. Mnoho modelů je také k dispozici bez reklamního panelu (řada FS).

## Vlastnosti produktu

- světelný reklamní panel
- vnitřní svislé osvětlení
- černý interiér a exteriér
- nastavitelné police
- nastavitelné nožky
- ventilované chlazení
- prosklené křídlové dveře s hliníkovým rámem
- nastavitelné nožky s pojezdovými válečky vzadu
- samozavírací dveře

## Technické údaje

Teplotní rozsah (°C)	+2 až +10
Typ chladiva	R290
Typ odtávání	Automatické
Exteriér	Černá RAL 9005
Interiér	Černá RAL9005
Klimatická třída	4

	Vnější rozměry (Š x H x V) (mm)	Vnitřní rozměry (Š x H x V) (mm)	Čistá váha (kg)	Spotřeba (kWh/rok)	Příkon (W)	Hrubý/čistý objem (l)	Počet dveří (ks)	Počet polic (ks)	En. třída
FSC1000H BLACK	1000 x 790 x 2000	890 x 670 x 1533	162	2175	450	796 / 524	2	5	
FSC1200H BLACK	1200 x 790 x 2000	1090 x 670 x 1533	174	2482	880	1082 / 645	2	5	
FSC891H BLACK	890 x 740 x 1990	810 x 561 x 1556	153	960	410	707 / 535	2	5	



Zámek



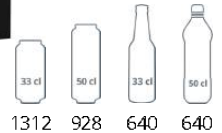
**FSC 1000 H**

Chladicí skříň prosklené kř. dveře



**FSC 1200 H**

Chladicí skříň prosklené kř. dveře



Pevná madla



Svislé vnitřní osvětlení

Popis

Řada FSC dvoudveřových a tří dveřových chladicích skříní s osvětleným reklamním panelem nabízí vynikající kvalitu provedení za příznivou cenu. Vyberte si mezi chladicími skříněmi s bílým nebo černým vnějším povrchem a s černými prosklenými dveřmi s hliníkovým rámem – křídlovými nebo posuvnými. Police jsou nastavitelné, řada FSC tak představuje flexibilní řešení. Získáte skvělou prezentaci výrobků v kombinaci s výkonným systémem ventilovaného chlazení řízeným elektronickým termostatem. Mnoho modelů je také k dispozici bez reklamního panelu (řada FS).

Vlastnosti produktu

- světlý reklamní panel
- vnitřní svislé osvětlení
- nastavitelné police
- nastavitelné nožky
- ventilované chlazení
- prosklené křídlové dveře s hliníkovým rámem

Technické údaje

Teplotní rozsah (°C)	+2 až +10
Typ chladiva	R290
Typ odtávání	Automatické
Exteriér	Bílá RAL 9016
Interiér	Bílá lakovaná ocel
Klimatická třída	4

	Vnější rozměry (Š x H x V) (mm)	Vnitřní rozměry (Š x H x V) (mm)	Čistá váha (kg)	Spotřeba (kWh/rok)	Příkon (W)	Hrubý/čistý objem (l)	Počet dveří (ks)	Počet polic (ks)	En. třída
FSC 1000 H	1000 x 790 x 2000	890 x 670 x 1533	162	2175	450	796 / 524	2	5	F A+ G
FSC 1200 H	1200 x 790 x 2000	1090 x 670 x 1533	174	2482	880	1082 / 645	2	5	F A+ G
FSC 1600 H	1600 x 730 x 2073	1492 x 585 x 1518	224	2409	817	1315 / 825	3	15	E A+ G
FSC 1950 H	1110 x 875 x 2010	1000 x 750 x 1533	200	2336	490	875 / 710	2	5	F A+ G
FSC 891 H	890 x 740 x 1990	810 x 561 x 1556	153	960	410	707 / 535	2	5	C A+ G

## Řada FSC-S

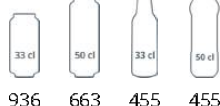


Zámek



## FSC 1000 S

Chladicí skříň prosklené posuv. dveře



936 663 455 455



## FSC 1200 S

Chladicí skříň prosklené posuv. dveře



1152 816 560 560



Posuvné dveře



Svislé vnitřní osvětlení

## Popis

Řada FSC dvoudveřových a tří dveřových chladicích skříní s osvětleným reklamním panelem nabízí vynikající kvalitu provedení za příznivou cenu. Vyberte si mezi chladicími skříněmi s bílým nebo černým vnějším povrchem a s černými prosklenými dveřmi s hliníkovým rámem – křídlovými nebo posuvnými. Police jsou nastavitelné, řada FSC tak představuje flexibilní řešení. Získáte skvělou prezentaci výrobků v kombinaci s výkonným systémem ventilovaného chlazení řízeným elektronickým termostatem. Mnoho modelů je také k dispozici bez reklamního panelu (řada FS).

## Vlastnosti produktu

- samozavírací posuvné prosklené dveře
- světelný reklamní panel
- vnitřní svislé osvětlení
- nastavitelné police
- nastavitelné nožky
- ventilované chlazení

## Technické údaje

Teplotní rozsah (°C)	+2 až +10
Typ chladiva	R290
Typ odtávání	Automatické
Exteriér	Bílá RAL 9016
Interiér	Bílá lakovaná ocel
Klimatická třída	4

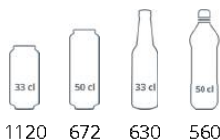
	Vnější rozměry (Š x H x V) (mm)	Vnitřní rozměry (Š x H x V) (mm)	Čistá váha (kg)	Spotřeba (kWh/rok)	Příkon (W)	Hrubý/čistý objem (l)	Počet dveří (ks)	Počet políc (ks)	En. třída
FSC 1000 S	1000 x 740 x 2000	890 x 572 x 1533	159	2175	450	771 / 524	2	5	F A+ G
FSC 1200 S	1200 x 740 x 2000	1090 x 572 x 1533	178	3157	880	967 / 645	2	5	F A+ G
FSC 1950 S	1110 x 825 x 2010	1000 x 652 x 1533	193	2336	490	875 / 710	2	5	F A+ G
FSC 891 S	890 x 740 x 1990	810 x 561 x 1556	153	1212	410	707 / 462	2	5	D A+ G

# Řada Atom Maxi CDBB



## Atom Maxi C2DBB

Chladicí skříň prosklené kř. dveře



1120 672 630 560



## Atom Maxi C3DBB

Chladicí skříň prosklené kř. dveře



1750 1050 980 875



Vnitřní vertikální osvětlení



Digitální řídicí jednotka

### Popis

Řada chladicích skříní s prosklenými dveřmi Atom Maxi nabízí skvělou kvalitu za velmi příznivou cenu. Je vybavena dvěma nebo třemi samozavíracími prosklenými dveřmi, LED osvětlením vertikálním a nastavitelnými policemi pro optimální prezentaci výrobků. Disponuje účinným ventilačním chladicím systémem, který zaručuje nízkou spotřebu energie, a snadno ovladatelným regulátorem teploty. K dispozici také v mrazicí verzi. Maximální zatížení polic: 135 kg/m<sup>2</sup>

Vlastnosti produktu	Technické údaje
<ul style="list-style-type: none"> <li>vynikající prezentace produktů</li> <li>černý interiér a exteriér</li> <li>nízká spotřeba energie</li> <li>samozavírací prosklené dveře</li> <li>dvojitě tvrzené sklo</li> <li>vnitřní svislé LED osvětlení</li> <li>ventilované chlazení</li> <li>nastavitelné police za každými dveřmi</li> <li>spodní výstavní plocha nerezová</li> <li>digitální termostat a teplotní displej</li> <li>dostupné také v mrazicí verzi</li> </ul>	<p>Teplotní rozsah (°C) -1 až +10</p> <p>Typ chladiva R290</p> <p>Typ odtávání Automatické / Cyklus vypnutí</p> <p>Exteriér Černá RAL 9005</p> <p>Interiér Černá</p> <p>Klimatická třída 3</p>

	Vnější rozměry (Š x H x V) (mm)	Vnitřní rozměry (Š x H x V) (mm)	Čistá váha (kg)	Spotřeba (kWh/rok)	Příkon (W)	Hrubý/čistý objem (l)	Počet dveří (ks)	Počet polic (ks)	En. třída
Atom Maxi C1DBB	750 x 710 x 2003	660 x 595 x 1568	130	913	323	614 / 459	1	5	B A ↑ G
Atom Maxi C2DBB	1253 x 710 x 2003	1163 x 595 x 1568	179	1522	460	1081 / 809	2	10	B A ↑ G
Atom Maxi C3DBB	1880 x 710 x 2003	1790 x 595 x 1568	207,5	1975	700	1664 / 1264	3	15	B A ↑ G

## Rada Atom Maxi CDB

K dispozici i  
mrazicí verzeVhodné pro  
mléčné  
produktyVhodné na  
maso

Zámek



## VĚDĚLI JSTE?

Řada Atom Maxi je k dispozici s 1, 2 nebo 3 dveřmi jako chladnička nebo mraznička.

## Popis

Řada chladicích skříní s prosklenými dveřmi Atom Maxi nabízí skvělou kvalitu za velmi příznivou cenu. Je vybavena dvěma nebo třemi samozavíracími prosklenými dveřmi, LED osvětlením vertikálním a nastavitelnými policemi pro optimální prezentaci výrobků. Disponuje účinným ventilačním chladicím systémem, který zaručuje nízkou spotřebu energie, a snadno ovladatelným regulátorem teploty. K dispozici také v mrazicí verzi. Maximální zatížení polic 135 kg/m<sup>2</sup>

## Vlastnosti produktu

- vynikající prezentace produktů
- nízká spotřeba energie
- samozavírací prosklené dveře
- dvojitě tvrzené sklo
- vnitřní svíslé LED osvětlení
- ventilované chlazení
- nastavitelné police za každými dveřmi
- spodní výstavní plocha nerezová
- digitální termostat a teplotní displej
- kolečka
- dostupné také v mrazicí verzi

## Technické údaje

Teplotní rozsah (°C)	-1 až +10
Typ chladiva	R290
Typ odtávání	Automatické / Cyklus vypnutí
Exteriér	Černá RAL 9005
Interiér	Bílá RAL9003
Klimatická třída	3

	Vnější rozměry (Š x H x V) (mm)	Vnitřní rozměry (Š x H x V) (mm)	Čistá váha (kg)	Spotřeba (kWh/rok)	Příkon (W)	Hrubý/čistý objem (l)	Počet dveří (ks)	Počet polic (ks)	En. třída
Atom Maxi C1DB	750 x 710 x 2003	660 x 595 x 1568	130	913	323	614 / 459	1	5	
Atom Maxi C2DB	1253 x 710 x 2003	1163 x 595 x 1568	179	1522	460	1081 / 809	2	10	
Atom Maxi C3DB	1880 x 710 x 2003	1790 x 595 x 1568	207,5	1975	700	1664 / 1264	3	15	

# Řada MCX se zamykací nerezovou roletou



Vhodné pro mléčné produkty



Vhodné na maso



Zámek



Pozor na velké rozměry



Nutná profesionální instalace



**MCX 90 M**

Chladicí nerezová přístěnná vitrína



**MCX 130 M**

Chladicí nerezová přístěnná vitrína



Bezpečnostní roleta se zámekem



Pevná kolečka

## Popis

Řada nerezových přístěnných chladicích vitrín MCX z nerezové oceli je ideální pro zvýšení počtu impulzivních nákupů. Vitríny jsou opatřeny bezpečnostní roletou se zámekem, která je ovládána manuálně. Řada vitrín MCX je skvělou volbou pro místa, jako jsou jídelny, hotely, školy, koleje a univerzitní kantýny.

## Vlastnosti produktu

- ideální pro impulzivní nákupy
- bezpečnostní roleta se zámekem
- ventilované chlazení
- nastavitelné police
- automatické odmrazování
- kolečka s brzdou
- digitální termostat a teplotní displej
- cenovkové lišty součástí

## Technické údaje

Teplotní rozsah (°C)	-1 až +5
Typ chladiva	R290
Typ odtávání	Automatické
Exteriér	Nerezová ocel SS304
Interiér	Nerezová ocel SS304
Klimatická třída	3

	Vnější rozměry (Š x H x V) (mm)	Vnitřní rozměry (Š x H x V) (mm)	Čistá váha (kg)	Spotřeba (kWh/rok)	Příkon (W)	Výstavní plocha (m <sup>2</sup> )	Počet polic (ks)	En. třída
MCX 130 M	1312 x 740 x 1994	1250 x 436 x 1250	230	6449	1080	1,46	4	F A+G
MCX 90 M	868 x 740 x 1994	806 x 436 x 1250	160	3865	670	0,89	4	E A+G

## Řada PC-B



Vhodné pro  
mléčné  
produkty



Vhodné na  
maso

**PC1250B**


Chladicí vitrina přístěnná, kř. dveře

**PC1870B**

Chladicí vitrina přístěnná, kř. dveře



Displej s tlačítkem pro  
každou funkci



LED osvětlení pod  
každou policí

**Popis**

Řada přístěnných chladicích vitrín PC nabízí prostorné řešení chlazení s nízkou spotřebou energie. Dodává se se dvěma, třemi nebo čtyřmi bezrámovými prosklenými křídlovými dveřmi a také s prosklenými bočními stěnami pro optimální viditelnost výrobků. Prostor uvnitř vitríny je krásně nasvícen díky LED osvětlení v horní části a také pod každou policí. Vitríny PC jsou skvělou volbou pro supermarkety a obchody se smíšeným zbožím. Maximální zatížení polic 160 kg/m<sup>2</sup>.

**Vlastnosti produktu**

- bezrámové prosklené dveře pro skvělou viditelnost výrobků
- nízká spotřeba energie
- černý interiér a exteriér
- nastavitelné police se sklopnou funkcí
- LED osvětlení pod každou policí
- ventilované chlazení pro rychlé snížení teploty a zajištění rovnoměrné teploty
- digitální termostat a teplotní displej
- boční stěny standardně prosklené
- kolečka a nastavitelné nožičky
- transparentní cenovkové lišty o výšce 33 mm

**Technické údaje**

Teplotní rozsah (°C)	-1 až +5
Typ chladiva	R290
Typ odtávání	Automatické
Exteriér	Černá RAL 9005
Interiér	Černá RAL9005
Klimatická třída	3

	Vnější rozměry (Š x H x V) (mm)	Vnitřní rozměry (Š x H x V) (mm)	Čistá váha (kg)	Spotřeba (kWh/rok)	Příkon (W)	Výstavní plocha (m <sup>2</sup> )	Počet polic (ks)	En. třída
PC1250B	1310 x 740 x 2050	1250 x 450 x 1540	260	2143	550	3,14	5	<b>B</b> <small>A ↑ G</small>
PC1870B	1935 x 740 x 2050	1875 x 450 x 1540	370	2967	980	4,13	5	<b>B</b> <small>A ↑ G</small>
PC2500B	2560 x 740 x 2050	2500 x 450 x 1540	440	3723	1060	5,13	5	<b>B</b> <small>A ↑ G</small>

# CHLAZENÍ NA PRODEJNU

## Řada MDCB



Novinka



Vhodné pro mléčné produkty



Vhodné na maso



### VĚDĚLI JSTE?

Naše přístěnné vitríny je možné spojovat do vitrinových sestav, čímž vznikne jedna nepřerušovaná řada vitrín v celém obchodě.

### Popis

Řada přístěnných vitrín MDCB s prosklenými křídlovými dveřmi je určena pro maloobchodní prodejny. Je vybavena všemi funkcemi, které byste očekávali - a mnoha dalšími. Má teplotní třídu 3M1, takže je ideální pro vystavování čehokoli od zeleniny po mléčné výrobky i balené čerstvé maso, a přitom stále nabízí nízkou spotřebu energie, čímž udržuje provozní náklady na minimu. Ale jednou z funkcí, díky níž toto zařízení skutečně vyniká, je ovládání Bluetooth. Digitální termostat díky Bluetooth snadno propojíte se svým mobilním telefonem, což vám umožní snadné sledování a export dat pro účely HACCP prostřednictvím aplikace Applica. Umožňuje také ovládat osvětlení uvnitř vitríny. Police jsou hluboké 600 mm, což poskytuje dostatek úložného prostoru. Spodní výstavní plochu lze zvednout pro snadnou údržbu. Výstavní plocha má hloubku 650 mm, do které se vejdou standardní přepravy na zeleninu E2, což umožňuje snadné ukládání výrobků.

Vlastnosti produktu	Technické údaje	
<ul style="list-style-type: none"> <li>energetická třída EU B</li> <li>teplotní třída 3M1</li> <li>nastavitelné extra hluboké police</li> <li>možnost sklopení pro lepší zobrazení produktů</li> <li>ovladač s funkcí Bluetooth a konektivitou NFC</li> <li>cenovkové lišty a plexi zábrana police</li> <li>pevné 40mm bočnice se zrcadlovým vnitřkem</li> <li>vnitřní svislé a vodorovné LED osvětlení</li> <li>lišty proti nárazu z nerezové oceli</li> <li>energeticky úsporný invertorový kompresor</li> <li>spojovací sada jako volitelné příslušenství</li> </ul>	Teplotní rozsah (°C)	-1 až +5
	Typ chladiva	R290
	Typ odtávání	Automatické
	Exteriér	Černá RAL 9005
	Interiér	Černá RAL9005
	Klimatická třída	3

	Vnější rozměry (Š x H x V) (mm)	Vnitřní rozměry (Š x H x V) (mm)	Čistá váha (kg)	Spotřeba (kWh/rok)	Příkon (W)	Výstavní plocha (m <sup>2</sup> )	Počet polic (ks)	En. třída
MDCB1250HB	1330 x 1005 x 2100	1250 x 650 x 1512	337	1762,95	807	1,7	5	B A+ G
MDCB1875HB	1955 x 1005 x 2100	1875 x 650 x 1512	380	2230,15	850	2,63	5	B A+ G
MDCB2500HB	2580 x 1005 x 2100	2500 x 650 x 1512	540	2978,4	1614	3,55	5	B A+ G
MDCB3750HB	3830 x 1005 x 2100	3750 x 650 x 1512	760	4237,65	1700	5,4	5	B A+ G
MDCB937HB	1017 x 1005 x 2100	937 x 650 x 1512	258	1109,6	795	1,29	5	B A+ G

## Rada MDCA-HB



Novinka

Vhodné pro  
mléčné  
produktyVhodné na  
masoPozor na velké  
rozměry

## Popis

Řada přístěnných vitrín MDCA s prosklenými křídlovými dveřmi je určena pro maloobchodní prodejny. Je vybavena všemi funkcemi, které byste očekávali - a mnoha dalšími. Má teplotní třídu 3M1, takže je ideální pro vystavování čehokoli od zeleniny po mléčné výrobky i balené čerstvé maso, a přitom stále nabízí nízkou spotřebu energie, čímž udržuje provozní náklady na minimu. Ale jednou z funkcí, díky níž toto zařízení skutečně vyniká, je ovládání Bluetooth. Digitální termostat díky Bluetooth snadno propojíte se svým mobilním telefonem, což vám umožní snadné sledování a export dat pro účely HACCP prostřednictvím aplikace Applica. Umožňuje také ovládat osvětlení uvnitř vitríny. Police jsou hluboké 400 mm, což poskytuje dostatek úložného prostoru. Spodní výstavní plochu lze zvednout pro snadnou údržbu. Výstavní plocha má hloubku 450 mm, do které se vejdou standardní přepravky na zeleninu E2, což umožňuje snadné ukládání výrobků. Maximální zatížení polic 120 kg/m<sup>2</sup>

## Vlastnosti produktu

- energetická třída EU B
- skvělá viditelnost produktů
- ovladač s funkcí Bluetooth a konektivitou NFC
- nastavitelné police se sklopnou funkcí
- cenovkové lišty a plexi zábrana police
- pevné 40mm bočnice se zrcadlovým vnitřkem
- vnitřní svislé a vodorovné LED osvětlení
- lišty proti nárazu z nerezové oceli
- energeticky úsporný invertorový kompresor
- spojovací sada jako volitelné příslušenství

## Technické údaje

Teplotní rozsah (°C)	-1 až +5
Typ chladiva	R290
Typ odtávání	Automatické
Exteriér	Černá RAL 9005
Interiér	Černá RAL9005
Klimatická třída	3

	Vnější rozměry (Š x H x V) (mm)	Vnitřní rozměry (Š x H x V) (mm)	Čistá váha (kg)	Spotřeba (kWh/rok)	Příkon (W)	Výstavní plocha (m <sup>2</sup> )	Počet polic (ks)	En. třída
MDCA 1250 HB	1330 x 805 x 2095	1250 x 565 x 1512	335	1865	807	1,7	5	
MDCA 1875 HB	1955 x 805 x 2095	1875 x 565 x 1512	408	2738	912	2,63	10	
MDCA 2500 HB	2580 x 805 x 2095	2500 x 565 x 1512	512	2705	1114	3,55	10	
MDCA 3750 HB	3830 x 805 x 2095	3750 x 565 x 1512	720	5384	1324	5,51	15	
MDCA 937 H8B	1017 x 805 x 2095	937 x 565 x 1512	260	1577	795	1,29	5	

## Galaxy+ GP-FGD Black



Vhodné pro  
mléčné  
produkty



Vhodné na  
maso



Pozor na velké  
rozměry



Nutná  
profesionální  
instalace



## Popis

Řada přístěnných vitrín Galaxy+ představuje vysoce energeticky účinný chladicí systém v kombinaci s elegantním a moderním designem. Celoprosklené křídlové dveře po celé výšce zajišťují maximální viditelnost vystavených produktů a podporují jejich atraktivní prezentaci. Prostorný interiér je vybaven nastavitelnými policemi s cenovkovými lištami, které umožňují flexibilní uspořádání dle aktuálních potřeb, a úsporným vnitřním LED osvětlením pro dokonalé nasvícení zboží. Galaxy+ je ideálním řešením pro prodejny, kavárny i další gastro provozy, které kladou důraz na výkon, úsporu energie a reprezentativní vzhled. Maximální zatížení polic 160 kg/m<sup>2</sup>

## Vlastnosti produktu

- energetická třída EU B
- možnost spojování do sestav
- bezrámové prosklené dveře pro skvělou viditelnost výrobků
- nastavitelné police se sklopnou funkcí
- vysoce odolné police s výztuhou
- cenovkové lišty a plexi zábrana police
- samozavírací dveře
- pevné 40mm bočnice se zrcadlovým vnitřkem
- vnitřní svislé a vodorovné LED osvětlení
- lišty proti nárazu z nerezové oceli

## Technické údaje

Teplotní rozsah (°C)	-1 až +5
Typ chladiva	R290
Typ odtávání	Automatické
Exteriér	Černá RAL 9005
Interiér	Černá RAL9005
Klimatická třída	3

	Vnější rozměry (Š x H x V) (mm)	Vnitřní rozměry (Š x H x V) (mm)	Čistá váha (kg)	Spotřeba (kWh/rok)	Příkon (W)	Výstavní plocha (m <sup>2</sup> )	Počet polic (ks)	En. třída
Galaxy+ GP10FGD Black	1018 x 750 x 2040	938 x 544 x 1562	264	1186	155	1,44	5	
Galaxy+ GP14FGD Black	1330 x 750 x 2040	1250 x 544 x 1562	285	1336	178	1,91	5	
Galaxy+ GP20FGD Black	1955 x 750 x 2040	1875 x 544 x 1562	439	1997	246	2,87	5	
Galaxy+ GP26FGD Black	2580 x 750 x 2040	2500 x 544 x 1562	459	2821	408	3,83	5	

## Galaxy+ GP-FGD Maxi Black



Vhodné pro  
mléčné  
produkty



Vhodné na  
maso



Pozor na velké  
rozměry



Nutná  
profesionální  
instalace



## Popis

Řada přístěnných vitrín Galaxy+ Maxi představuje vysoce energeticky účinný chladicí systém v kombinaci s elegantním a moderním designem. Celoprosklené křídlové dveře po celé výšce zajišťují vynikající viditelnost vystavených produktů. Prostorný interiér je vybaven nastavitelnými policemi a vnitřním LED osvětlením, které umožňuje optimální prezentaci zboží. Galaxy+ Maxi je ideálním řešením pro prodejny, kavárny a další gastro provozy, které kladou důraz na výkon, úsporu energie a reprezentativní vzhled.

## Vlastnosti produktu

- energetická třída EU B
- bezrámové prosklené dveře pro skvělou viditelnost výrobků
- nastavitelné police se sklopnou funkcí
- vysoce odolné police s výztuhou
- cenovkové lišty a plexi zábrana police
- samoavírací dveře
- pevné 40mm bočnice se zrcadlovým vnitřkem
- vnitřní svislé a vodorovné LED osvětlení
- lišty proti nárazu z nerezové oceli
- spojovací sada jako volitelné příslušenství

## Technické údaje

Teplotní rozsah (°C)	-1 až +5
Typ chladiva	R290
Typ odtávání	Automatické
Exteriér	Černá RAL 9005
Interiér	Černá RAL9005
Klimatická třída	3

	Vnější rozměry (Š x H x V) (mm)	Vnitřní rozměry (Š x H x V) (mm)	Čistá váha (kg)	Spotřeba (kWh/rok)	Příkon (W)	Výstavní plocha (m²)	Počet polic (ks)	En. třída
Galaxy+ GP10FGD Maxi Black	1018 x 880 x 2040	938 x 544 x 1562	236	1229	163	1,6	5	B A+ G
Galaxy+ GP14FGD Maxi Black	1330 x 880 x 2040	1250 x 684 x 1562	279	1386	187	2,05	5	B A+ G
Galaxy+ GP20FGD Maxi Black	1955 x 880 x 2040	1875 x 684 x 1562	372	2066	259	3,1	5	B A+ G
Galaxy+ GP26FGD Maxi Black	2580 x 880 x 2040	2500 x 684 x 1562	468	2928	430	4,1	5	B A+ G

# CHLAZENÍ NA PRODEJNU

## Galaxy+ GPL-FGD Black



**Galaxy+ GPL10FGD Black**  
Chladicí vitrina přístěnná, kř. dveře



**Galaxy+ GPL14FGD Black**  
Chladicí vitrina přístěnná, kř. dveře



Cenovkové lišty s plexi  
zábranou



Pevné rukojeti

### Popis

Řada nízkých přístěnných vitrín Galaxy+ LOW FGD se dodává s bezrámovými prosklenými dveřmi a je k dispozici v několika velikostech. Nabízí vysoce energeticky účinný chladicí systém v kombinaci s elegantním a moderním designem. Nízká výška jednotek umožňuje vytvářet celistvé instalace, aniž by bránily ve výhledu zákazníkovi. Jedná se o prostorné přístěnné vitríny vybavené nastavitelnými policemi a vnitřním LED osvětlením pro optimální prezentaci výrobků.

Vlastnosti produktu	Technické údaje	
• bezrámové prosklené dveře pro skvělou viditelnost výrobků	Teplotní rozsah (°C)	-1 až +5
• vynikající energetická účinnost	Typ chladiva	R290
• nastavitelné police se sklopnou funkcí	Typ odtávání	Automatické
• pevné 40mm bočnice se zrcadlovým vnitřkem	Exteriér	Černá RAL 9005
• vnitřní LED osvětlení	Interiér	Černá RAL9005
• ventilované chlazení	Klimatická třída	3
• cenovkové lišty a plexi zábrana police		
• spojovací sada jako volitelné příslušenství		

	Vnější rozměry (Š x H x V) (mm)	Vnitřní rozměry (Š x H x V) (mm)	Čistá váha (kg)	Spotřeba (kWh/rok)	Příkon (W)	Výstavní plocha (m <sup>2</sup> )	Počet polic (ks)	En. třída
Galaxy+ GPL10FGD Black	1060 x 740 x 1500	938 x 350 x 1053	183	949	580	0,93	3	B A ↑ G
Galaxy+ GPL14 Black HC	1500 x 740 x 1500	1250 x 350 x 1053	280	4672	533	1,39	3	D A ↑ G
Galaxy+ GPL14FGD Black	1330 x 740 x 1500	1250 x 350 x 1053	202,6	1132	583	1,28	3	B A ↑ G
Galaxy+ GPL20FGD Black	1955 x 740 x 1500	1875 x 350 x 1053	315,6	1679	829	2,08	3	B A ↑ G
Galaxy+ GPL26FGD Black	2580 x 740 x 1500	2500 x 350 x 1053	372,2	2519	842	2,56	3	B A ↑ G



JUKA je evropský výrobce profesionální chladicí a mrazicí techniky pro potravinářské provozy, maloobchod i gastronomii. Značka je synonymem pro spolehlivý výkon, moderní design a energeticky úsporný provoz. V sortimentu najdete chladicí a mrazicí vitríny, merchandisery i specializovaná řešení pro pekárny, cukrárny a lahůdky.

Zařízení JUKA zajišťují stabilní teplotní podmínky, efektivní provoz a atraktivní prezentaci zboží díky modernímu LED osvětlení – navrženo pro každodenní komerční využití s důrazem na dlouhou životnost.



# Juka York /70 - otevřená



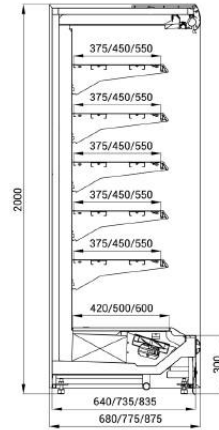
Vhodné pro mléčné produkty



Pozor na velké rozměry



Nutná profesionální instalace



### Technické údaje

Teplotní rozsah (°C)	+2 až +8
Typ chladiva	
Typ odtávání	Automatické
Exteriér	Výběr barev
Interiér	Práškově lakovaná ocel
Klimatická třída	3

### Vlastnosti produktu

- ventilované chlazení
- otevřená s noční roletou
- bez zabudovaného agregátu (chladicí výkon 1350 W / 1 bm při odpařovací teplotě -10 °C)
- nástřikový ventil - možnost chladiv R452A, R448A, R449A
- digitální termostat
- automatické odtávání
- chlazená výstavní plocha
- chlazené nastavitelné police - nosnost 150 kg / m2
- plexi zábrana police - 2 horní řady
- LED osvětlení vitríny horní a boční - barva bílá studená
- plné nebo prosklené bočnice
- cenovkové lišty

### Popis

#### NA OBJEDNÁVKU

- Model York Plus výška 225 cm: 6 chlazených nastavitelných polic - příplatek dle délky vitríny
- Verze na zeleninu - nerezová záda a strop
- nízkoenergetické ventilátory • odtávací tyč pod výparníkem • celonerezová verze: nerez H17 - příplatek 30 %, nerez H18 - příplatek 40 % k doporučené ceně • snížená verze výška 190 cm:
- spojování do sestav - bočnice 5 cm • lakované police
- nerezové police • tyče a háky na uzeniny
- H18 nerezová vana u výparníku
- LED osvětlení polic • plexi zábrana
- plexi přepážka mezi moduly • hloubka 110 cm
- odpadové čerpadlo na kondenzát
- jiné barevné provedení RAL
- bez příplatku: LED osvětlení barva bílá teplá nebo růžová (na maso)

	Vnější rozměry (Š x H x V) (mm)	Vnitřní rozměry (Š x H x V) (mm)	Čistá váha (kg)	Spotřeba (kWh/rok)	Příkon (W)	Výstavní plocha (m <sup>2</sup> )	Počet polic (ks)	En. třída
York 110/70/200	1100 x 680 x 2000	1000 x 550 x 1550	180	694	445	2,3	5	
York 135/70/200	1350 x 680 x 2000	1250 x 550 x 1550	220	1015	575	2,9	5	
York 160/70/200	1600 x 680 x 2000	1500 x 550 x 1550	240	1033	680	3,5	5	
York 197/70/200	1975 x 680 x 2000	1875 x 550 x 1550	260	1383	755	4,3	5	
York 210/70/200	2100 x 680 x 2000	2000 x 550 x 1550	320	1383	915	4,6	5	
York 260/70/200	2600 x 680 x 2000	2500 x 550 x 1550	390	1686	1120	5,8	5	
York 310/70/200	3100 x 680 x 2000	3000 x 550 x 1550	470	1956	1350	6,9	5	
York 385/70/200	3850 x 680 x 2000	3750 x 550 x 1550	530	2362	1640	8,7	5	

## Juka York /70 DP



Vhodné pro  
mléčné  
produkty



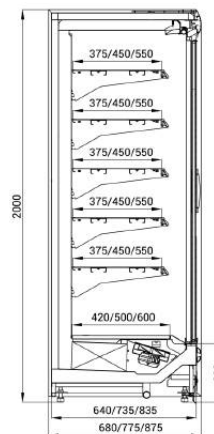
Vhodné na  
maso



Pozor na velké  
rozměry



Nutná  
profesionální  
instalace



## Technické údaje

Teplotní rozsah (°C)	+2 až +8
Typ chladiva	
Typ odtávání	Automatické
Exteriér	Výběr barev
Interiér	Práškově lakovaná ocel
Klimatická třída	3









## Vlastnosti produktu

- ventilované chlazení
- posuvné dveře s šedým rámem
- nástřikový ventil - možnost chladiv R452A, R448A, R449A
- dvojitá izolační skla
- bez zabudovaného agregátu (chladicí výkon 900 W / 1 bm při odpařovací teplotě -10 °C)
- digitální termostat
- automatické odtávání
- chlazená výstavní plocha
- chlazené nastavitelné police - nosnost 150 kg / m<sup>2</sup>
- plexi zábrana police - 2 horní řady
- LED osvětlení vitríny horní a boční - barva bílá studená
- plné nebo prosklené bočnice
- cenovkové lišty

## Popis

## NA OBJEDNÁVKU

- Model York Plus výška 225 cm: 6 chlazených nastavitelných polic - příplatek dle délky vitríny
- Verze na zeleninu - nerezová záda a strop
- nízkoenergetické ventilátory • odtávací tyč pod výparníkem • celonerezová verze: nerez H17 - příplatek 30 %, nerez H18 - příplatek 40 % k doporučené ceně • snížená verze výška 190 cm:
- spojování do sestav - bočnice 5 cm • lakované police
- nerezové police • tyče a háky na uzeniny
- H18 nerezová vana u výparníku
- LED osvětlení polic • plexi zábrana
- plexi přepážka mezi moduly • hloubka 110 cm
- odpadové čerpadlo na kondenzát
- jiné barevné provedení RAL
- bez příplatku: LED osvětlení barva bílá teplá nebo růžová (na maso)

	Vnější rozměry (Š x H x V) (mm)	Vnitřní rozměry (Š x H x V) (mm)	Čistá váha (kg)	Spotřeba (kWh/rok)	Příkon (W)	Výstavní plocha (m <sup>2</sup> )	Počet polic (ks)	En. třída
York 110/70/200 DP	1100 x 680 x 2000	1000 x 480 x 1550	180	694	445	2,3	5	
York 135/70/200 DP	1350 x 680 x 2000	1250 x 480 x 1550	250	1015	575	2,9	5	
York 160/70/200 DP	1600 x 680 x 2000	1500 x 480 x 1550	280	1033	680	3,5	5	
York 197/70/200 DP	1975 x 680 x 2000	1875 x 480 x 1550	320	1383	755	4,3	5	
York 210/70/200 DP	2100 x 680 x 2000	2000 x 480 x 1550	360	1383	915	4,6	5	
York 260/70/200 DP	2600 x 680 x 2000	2500 x 480 x 1550	440	1686	1120	5,8	5	
York 310/70/200 DP	3100 x 680 x 2000	3000 x 480 x 1550	520	1956	1350	6,9	5	
York 385/70/200 DP	3850 x 680 x 2000	3750 x 480 x 1550	600	2362	1640	8,7	5	

# Juka York /70 DU



Vhodné pro mléčné produkty



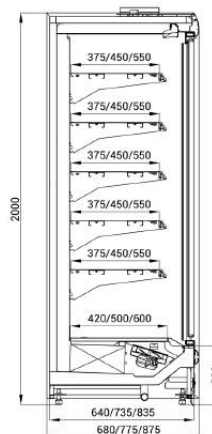
Vhodné na maso



Pozor na velké rozměry



Nutná profesionální instalace



### Technické údaje

Teplotní rozsah (°C)	+2 až +8
Typ chladiva	
Typ odtávání	Automatické
Exteriér	Výběr barev
Interiér	Práškově lakovaná ocel
Klimatická třída	3

### Vlastnosti produktu

- ventilované chlazení
- verze s křídlovými dveřmi
- dvojitá izolační skla
- nástřikový ventil - možnost chladiv R452A, R448A, R449A
- bez zabudovaného agregátu (chladicí výkon 900 W / 1 bm při odpařovací teplotě -10 °C)
- digitální termostat
- automatické odtávání
- chlazená výstavní plocha
- chlazené nastavitelné police - nosnost 150 kg / m2
- plexi zábrana police - 2 horní řady
- LED osvětlení vitríny horní a boční - barva bílá studená
- plné nebo prosklené bočnice
- cenovkové lišty

### Popis

Hloubka vitríny 68 cm, DU: křídlové dveře s šedým rámem **NA OBJEDNÁVKU**

- Model York Plus výška 225 cm: 6 chlazených nastavitelných polic – příplatek dle délky vitríny
- Verze na zeleninu - nerezová záda a strop
- nízkoenergetické ventilátory
- odtávací tyč pod výparníkem
- celonerezová verze: nerez H17 - příplatek 30 %, nerez H18 - příplatek 40 % k doporučené ceně
- snížená verze výška 190 cm:
- spojování do sestav – bočnice 5 cm
- lakované police
- nerezové police
- tyče a háky na uzneniny
- H18 nerezová vana u výparníku
- LED osvětlení polic
- plexi zábrana
- plexi přepážka mezi moduly
- hloubka 110 cm
- odpadové čerpadlo na kondenzát
- jiné barevné provedení RAL
- bez příplatku: LED osvětlení barva bílá teplá nebo růžová (na maso)

	Vnější rozměry (Š x H x V) (mm)	Vnitřní rozměry (Š x H x V) (mm)	Čistá váha (kg)	Spotřeba (kWh/rok)	Příkon (W)	Výstavní plocha (m <sup>2</sup> )	Počet polic (ks)	En. třída
York 110/70/200 DU	1100 x 680 x 2000	1000 x 480 x 1550	180	694	445	2,3	5	
York 135/70/200 DU	1350 x 680 x 2000	1250 x 480 x 1550	250	1015	575	2,9	5	
York 160/70/200 DU	1600 x 680 x 2000	1500 x 480 x 1550	280	1033	680	3,5	5	
York 197/70/200 DU	1975 x 680 x 2000	1875 x 480 x 1550	320	1383	755	4,3	5	
York 210/70/200 DU	2100 x 680 x 2000	2000 x 480 x 1550	360	1383	915	4,6	5	
York 260/70/200 DU	2600 x 680 x 2000	2500 x 480 x 1550	440	1686	1120	5,8	5	
York 310/70/200 DU	3100 x 680 x 2000	3000 x 480 x 1550	520	1956	1350	6,9	5	
York 385/70/200 DU	3850 x 680 x 2000	3750 x 480 x 1550	600	2362	1640	8,7	5	

# Juka York /80 - otevřená



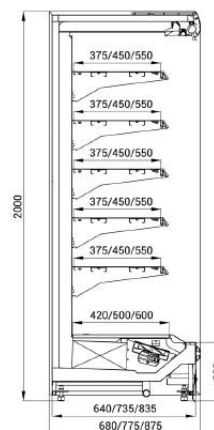
Vhodné pro  
mléčné  
produkty



Pozor na velké  
rozměry



Nutná  
profesionální  
instalace



## Technické údaje

Teplotní rozsah (°C)	+2 až +8
Typ chladiva	
Typ odtávání	Automatické
Exteriér	Výběr barev
Interiér	Práškově lakovaná ocel
Klimatická třída	3









## Vlastnosti produktu

- ventilované chlazení
- otevřená s noční roletou
- bez zabudovaného agregátu (chladicí výkon 1350 W / 1 bm při odpařovací teplotě -10 °C)
- nástřikový ventil - možnost chladiv R452A, R448A, R449A
- digitální termostat
- automatické odtávání
- chlazená výstavní plocha
- chlazené nastavitelné police - nosnost 150 kg / m<sup>2</sup>
- plexi zábrana police - 2 horní řady
- LED osvětlení vitríny horní a boční - barva bílá studená
- plné nebo prosklené bočnice
- cenovkové lišty

## Popis

### NA OBJEDNÁVKU

- Model York Plus výška 225 cm: 6 chlazených nastavitelných polic - příplatek dle délky vitríny
- Verze na zeleninu - nerezová záda a strop
- nízkoenergetické ventilátory • odtávací tyč pod výparníkem • celonerezová verze: nerez H17 - příplatek 30 %, nerez H18 - příplatek 40 % k doporučené ceně • snížená verze výška 190 cm:
- spojování do sestav - bočnice 5 cm • lakované police
- nerezové police • tyče a háky na uzeniny
- H18 nerezová vana u výparníku
- LED osvětlení polic • plexi zábrana
- plexi přepážka mezi moduly • hloubka 110 cm
- odpadové čerpadlo na kondenzát
- jiné barevné provedení RAL
- bez příplatku: LED osvětlení barva bílá teplá nebo růžová (na maso)

	Vnější rozměry (Š x H x V) (mm)	Vnitřní rozměry (Š x H x V) (mm)	Čistá váha (kg)	Spotřeba (kWh/rok)	Příkon (W)	Výstavní plocha (m <sup>2</sup> )	Počet polic (ks)	En. třída
York 110/80/200	1100 x 775 x 2000	1000 x 635 x 1550	250	777	450	2,7	5	
York 135/80/200	1350 x 775 x 2000	1250 x 635 x 1550	300	1142	560	3,4	5	
York 160/80/200	1600 x 775 x 2000	1500 x 635 x 1550	340	1212	690	4,1	5	
York 197/80/200	1975 x 775 x 2000	1875 x 635 x 1550	380	1551	775	5,1	5	
York 210/80/200	2100 x 775 x 2000	2000 x 635 x 1550	400	1639	935	5,4	5	
York 260/80/200	2600 x 775 x 2000	2500 x 635 x 1550	410	1778	1140	6,8	5	
York 310/80/200	3100 x 775 x 2000	3000 x 635 x 1550	500	2212	1385	8,1	5	
York 385/80/200	3850 x 775 x 2000	3750 x 635 x 1550	600	2675	1670	10,2	5	

# Juka York /80 DP



Vhodné pro mléčné produkty



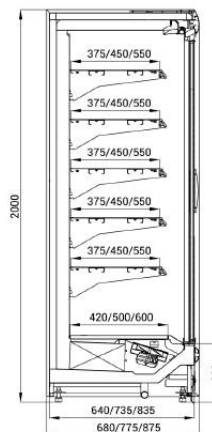
Vhodné na maso



Pozor na velké rozměry



Nutná profesionální instalace



## Technické údaje

Teplotní rozsah (°C)	+2 až +8
Typ chladiva	
Typ odtávání	Automatické
Exteriér	Výběr barev
Interiér	Práškově lakovaná ocel
Klimatická třída	3

## Vlastnosti produktu

- ventilované chlazení
- posuvné dveře s šedým rámem
- dvojitá izolační skla
- nástřikový ventil - možnost chladiv R452A, R448A, R449A
- bez zabudovaného agregátu (chladicí výkon 900 W / 1 bm při odpařovací teplotě -10 °C)
- digitální termostat
- automatické odtávání
- chlazená výstavní plocha
- chlazené nastavitelné police - nosnost 150 kg / m2
- plexi zábrana police - 2 horní řady
- LED osvětlení vitríny horní a boční - barva bílá studená
- plné nebo prosklené bočnice
- cenovkové lišty

## Popis

### NA OBJEDNÁVKU

- Model York Plus výška 225 cm: 6 chlazených nastavitelných polic - příplatek dle délky vitríny
- Verze na zeleninu - nerezová záda a strop
- nízkoenergetické ventilátory • odtávací tyč pod výparníkem • celonerezová verze: nerez H17 - příplatek 30 %, nerez H18 - příplatek 40 % k doporučené ceně • snížená verze výška 190 cm:
- spojování do sestav - bočnice 5 cm • lakované police
- nerezové police • tyče a háky na uzeniny
- H18 nerezová vana u výparníku
- LED osvětlení polic • plexi zábrana
- plexi přepážka mezi moduly • hloubka 110 cm
- odpadové čerpadlo na kondenzát
- jiné barevné provedení RAL
- bez příplatku: LED osvětlení barva bílá teplá nebo růžová (na maso)

	Vnější rozměry (Š x H x V) (mm)	Vnitřní rozměry (Š x H x V) (mm)	Čistá váha (kg)	Spotřeba (kWh/rok)	Příkon (W)	Výstavní plocha (m <sup>2</sup> )	Počet polic (ks)	En. třída
York 110/80/200 DP	1100 x 775 x 2000	1000 x 565 x 1550	300	777	450	2,7	5	
York 135/80/200 DP	1350 x 775 x 2000	1250 x 565 x 1550	340	1142	560	3,4	5	
York 160/80/200 DP	1600 x 775 x 2000	1500 x 565 x 1550	370	1212	690	4,1	5	
York 197/80/200 DP	1975 x 775 x 2000	1875 x 565 x 1550	400	1551	775	5,1	5	
York 210/80/200 DP	2100 x 775 x 2000	2000 x 565 x 1550	450	1639	935	5,4	5	
York 260/80/200 DP	2600 x 775 x 2000	2500 x 565 x 1550	500	1778	1140	6,8	5	
York 310/80/200 DP	3100 x 775 x 2000	3000 x 565 x 1550	550	2212	1385	8,1	5	
York 385/80/200 DP	3850 x 775 x 2000	3750 x 565 x 1550	650	2675	1670	10,2	5	

# Juka York /80 DU



Vhodné pro mléčné produkty



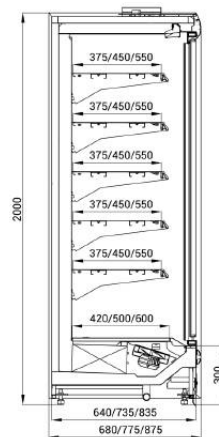
Vhodné na maso



Pozor na velké rozměry



Nutná profesionální instalace



## Technické údaje

Teplotní rozsah (°C)	+2 až +8
Typ chladiva	
Typ odtávání	Automatické
Exteriér	Výběr barev
Interiér	Práškově lakovaná ocel
Klimatická třída	3

## Vlastnosti produktu

- ventilované chlazení
- verze s křídlovými dveřmi
- dvojitá izolační skla
- nástřikový ventil - možnost chladiv R452A, R448A, R449A
- bez zabudovaného agregátu (chladicí výkon 900 W / 1 bm při odpařovací teplotě -10 °C)
- digitální termostat
- automatické odtávání
- chlazená výstavní plocha
- chlazené nastavitelné police - nosnost 150 kg / m<sup>2</sup>
- plexi zábrana police - 2 horní řady
- LED osvětlení vitríny horní a boční - barva bílá studená
- plné nebo prosklené bočnice
- cenovkové lišty

## Popis

### NA OBJEDNÁVKU

- Model York Plus výška 225 cm: 6 chlazených nastavitelných polic - příplatek dle délky vitríny
- Verze na zeleninu - nerezová záda a strop
- nízkoenergetické ventilátory • odtávací tyč pod výparníkem • celonerezová verze: nerez H17 - příplatek 30 %, nerez H18 - příplatek 40 % k doporučené ceně • snížená verze výška 190 cm:
- spojování do sestav - bočnice 5 cm • lakované police
- nerezové police • tyče a háky na uzeniny
- H18 nerezová vana u výparníku
- LED osvětlení polic • plexi zábrana
- plexi přepážka mezi moduly • hloubka 110 cm
- odpadové čerpadlo na kondenzát
- jiné barevné provedení RAL
- bez příplatku: LED osvětlení barva bílá teplá nebo růžová (na maso)

	Vnější rozměry (Š x H x V) (mm)	Vnitřní rozměry (Š x H x V) (mm)	Čistá váha (kg)	Spotřeba (kWh/rok)	Příkon (W)	Výstavní plocha (m <sup>2</sup> )	Počet polic (ks)	En. třída
York 110/80/200 DU	1100 x 775 x 2000	1000 x 565 x 1550	300	777	450	2,7	5	
York 135/80/200 DU	1350 x 775 x 2000	1250 x 565 x 1550	340	1142	560	3,4	5	
York 160/80/200 DU	1600 x 775 x 2000	1500 x 565 x 1550	370	1212	690	4,1	5	
York 197/80/200 DU	1975 x 775 x 2000	1875 x 565 x 1550	400	1551	775	5,1	5	
York 210/80/200 DU	2100 x 775 x 2000	2000 x 565 x 1550	450	1639	935	5,4	5	
York 260/80/200 DU	2600 x 775 x 2000	2500 x 565 x 1550	500	1778	1140	6,8	5	
York 310/80/200 DU	3100 x 775 x 2000	3000 x 565 x 1550	550	2212	1385	8,1	5	
York 385/80/200 DU	3850 x 775 x 2000	3750 x 565 x 1550	650	2675	1670	10,2	5	

# Juka York /90 - otevřená



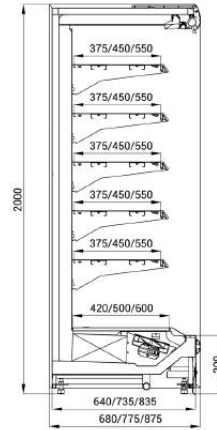
Vhodné pro mléčné produkty



Pozor na velké rozměry



Nutná profesionální instalace



## Technické údaje

Teplotní rozsah (°C)	+2 až +8
Typ chladiva	
Typ odtávání	Automatické
Exteriér	Výběr barev
Interiér	Práškově lakovaná ocel
Klimatická třída	3

## Vlastnosti produktu

- ventilované chlazení
- otevřená s noční roletou
- nástřikový ventil - možnost chladiv R452A, R448A, R449A
- bez zabudovaného agregátu (chladicí výkon 1350 W / 1 bm při odpařovací teplotě -10 °C)
- digitální termostat
- automatické odtávání
- chlazená výstavní plocha
- chlazené nastavitelné police - nosnost 150 kg / m2
- plexi zábrana police - 2 horní řady
- LED osvětlení vitríny horní a boční - barva bílá studená
- plné nebo prosklené bočnice
- cenovkové lišty

## Popis

### NA OBJEDNÁVKU

- Model York Plus výška 225 cm: 6 chlazených nastavitelných polic - příplatek dle délky vitríny
- Verze na zeleninu - nerezová záda a strop
- nízkoenergetické ventilátory • odtávací tyč pod výparníkem • celonerezová verze: nerez H17 - příplatek 30 %, nerez H18 - příplatek 40 % k doporučené ceně • snížená verze výška 190 cm:
- spojování do sestav - bočnice 5 cm • lakované police
- nerezové police • tyče a háky na uzenyiny
- H18 nerezová vana u výparníku
- LED osvětlení polic • plexi zábrana
- plexi přepážka mezi moduly • hloubka 110 cm
- odpadové čerpadlo na kondenzát
- jiné barevné provedení RAL
- bez příplatku: LED osvětlení barva bílá teplá nebo růžová (na maso)

	Vnější rozměry (Š x H x V) (mm)	Vnitřní rozměry (Š x H x V) (mm)	Čistá váha (kg)	Spotřeba (kWh/rok)	Příkon (W)	Výstavní plocha (m <sup>2</sup> )	Počet polic (ks)	En. třída
York 110/90/200	1100 x 875 x 2000	1000 x 735 x 1550	380	1004	475	3,4	5	
York 135/90/200	1350 x 875 x 2000	1250 x 735 x 1550	400	1073	575	4,3	5	
York 160/90/200	1600 x 875 x 2000	1500 x 735 x 1550	430	1142	680	5,1	5	
York 197/90/200	1975 x 875 x 2000	1875 x 735 x 1550	460	1438	725	6,4	5	
York 210/90/200	2100 x 875 x 2000	2000 x 735 x 1550	490	1526	885	6,8	5	
York 260/90/200	2600 x 875 x 2000	2500 x 735 x 1550	530	1920	1120	8,6	5	
York 310/90/200	3100 x 875 x 2000	3000 x 735 x 1550	580	2314	1355	10,2	5	
York 385/90/200	3850 x 875 x 2000	3750 x 735 x 1550	650	2482	1640	12,9	5	

## Juka York /90 DU



Vhodné pro  
mléčné  
produkty



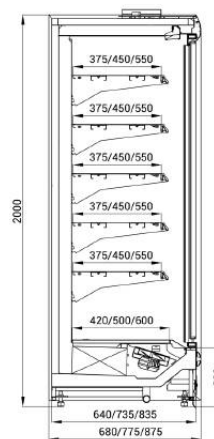
Vhodné na  
maso



Pozor na velké  
rozměry



Nutná  
profesionální  
instalace



## Technické údaje

Teplotní rozsah (°C)	+2 až +8
Typ chladiva	
Typ odtávání	Automatické
Exteriér	Výběr barev
Interiér	Práškově lakovaná ocel
Klimatická třída	3

## Vlastnosti produktu

- ventilované chlazení
- verze s křídlovými dveřmi
- nástřikový ventil - možnost chladiv R452A, R448A, R449A
- dvojitá izolační skla
- bez zabudovaného agregátu (chladicí výkon 900 W / 1 bm při odpařovací teplotě -10 °C)
- digitální termostat
- automatické odtávání
- chlazená výstavní plocha
- chlazené nastavitelné police - nosnost 150 kg / m<sup>2</sup>
- plexi zábrana police - 2 horní řady
- LED osvětlení vitríny horní a boční - barva bílá studená
- plné nebo prosklené bočnice
- cenovkové lišty

## Popis

## NA OBJEDNÁVKU

- Model York Plus výška 225 cm: 6 chlazených nastavitelných polic - příplatek dle délky vitríny
- Verze na zeleninu - nerezová záda a strop
- nízkoenergetické ventilátory • odtávací tyč pod výparníkem • celonerezová verze: nerez H17 - příplatek 30 %, nerez H18 - příplatek 40 % k doporučené ceně • snížená verze výška 190 cm:
- spojování do sestav - bočnice 5 cm • lakované police
- nerezové police • tyče a háky na uzeniny
- H18 nerezová vana u výparníku
- LED osvětlení polic • plexi zábrana
- plexi přepážka mezi moduly • hloubka 110 cm
- odpadové čerpadlo na kondenzát
- jiné barevné provedení RAL
- bez příplatku: LED osvětlení barva bílá teplá nebo růžová (na maso)

	Vnější rozměry (Š x H x V) (mm)	Vnitřní rozměry (Š x H x V) (mm)	Čistá váha (kg)	Spotřeba (kWh/rok)	Příkon (W)	Výstavní plocha (m <sup>2</sup> )	Počet polic (ks)	En. třída
York 110/90/200 DU	1100 x 875 x 2000	1000 x 665 x 1550	400	1004	475	3,4	5	
York 135/90/200 DU	1350 x 875 x 2000	1250 x 665 x 1550	420	1073	575	4,3	5	
York 160/90/200 DU	1600 x 875 x 2000	1500 x 665 x 1550	450	1142	680	5,1	5	
York 197/90/200 DU	1975 x 875 x 2000	1875 x 665 x 1550	480	1438	725	6,4	5	
York 210/90/200 DU	2100 x 875 x 2000	2000 x 665 x 1550	510	1526	885	6,8	5	
York 260/90/200 DU	2600 x 875 x 2000	2500 x 665 x 1550	560	1920	1120	8,6	5	
York 310/90/200 DU	3100 x 875 x 2000	3000 x 665 x 1550	610	2314	1355	10,2	5	
York 385/90/200 DU	3850 x 875 x 2000	3750 x 665 x 1550	680	2482	1640	12,9	5	

# CHLAZENÍ NA PRODEJNU

## Juka York /90 DP



Vhodné pro mléčné produkty



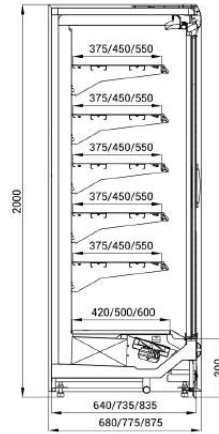
Vhodné na maso



Pozor na velké rozměry



Nutná profesionální instalace



### Technické údaje

Teplotní rozsah (°C)	+2 až +8
Typ chladiva	
Typ odtávání	Automatické
Exteriér	Výběr barev
Interiér	Práškově lakovaná ocel
Klimatická třída	3

### Vlastnosti produktu

- ventilované chlazení
- posuvné dveře s šedým rámem
- dvojitá izolační skla
- nástříkový ventil - možnost chladiv R452A, R448A, R449A
- bez zabudovaného agregátu (chladicí výkon 900 W / 1 bm při odpařovací teplotě -10 °C)
- digitální termostat
- automatické odtávání
- chlazená výstavní plocha
- chlazené nastavitelné police - nosnost 150 kg / m<sup>2</sup>
- plexi zábrana police - 2 horní řady
- LED osvětlení vitríny horní a boční - barva bílá studená
- plné nebo prosklené bočnice
- cenovkové lišty

### Popis

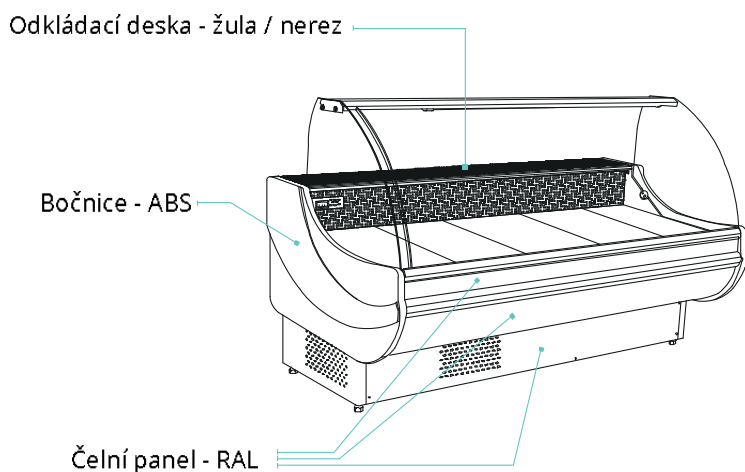
#### NA OBJEDNÁVKU

- Model York Plus výška 225 cm: 6 chlazených nastavitelných polic - příplatek dle délky vitríny
- Verze na zeleninu - nerezová záda a strop
- nízkoenergetické ventilátory
- odtávací tyč pod výparníkem
- celonerezová verze: nerez H17 - příplatek 30 %, nerez H18 - příplatek 40 % k doporučené ceně
- snížená verze výška 190 cm
- spojování do sestav - bočnice 5 cm
- lakované police
- nerezové police
- tyče a háky na uzeniny
- H18 nerezová vana u výparníku
- LED osvětlení polic
- plexi zábrana
- plexi přepážka mezi moduly
- hloubka 110 cm
- odpadové čerpadlo na kondenzát
- jiné barevné provedení RAL
- bez příplatku: LED osvětlení barva bílá teplá nebo růžová (na maso)

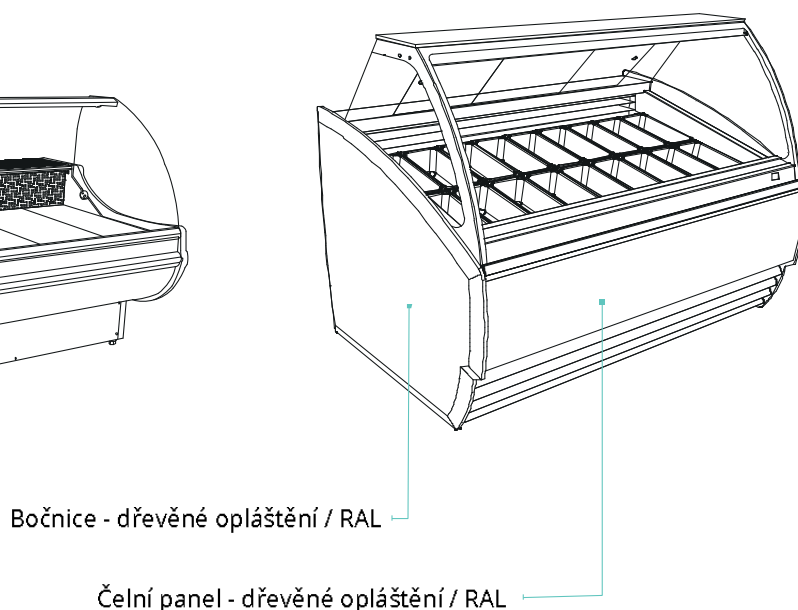
	Vnější rozměry (Š x H x V) (mm)	Vnitřní rozměry (Š x H x V) (mm)	Čistá váha (kg)	Spotřeba (kWh/rok)	Příkon (W)	Výstavní plocha (m <sup>2</sup> )	Počet polic (ks)	En. třída
York 110/90/200 DP	1100 x 875 x 2000	1000 x 665 x 1550	400	1004	475	3,4	5	
York 135/90/200 DP	1350 x 875 x 2000	1250 x 665 x 1550	420	1073	575	4,3	5	
York 160/90/200 DP	1600 x 875 x 2000	1500 x 665 x 1550	450	1142	680	5,1	5	
York 197/90/200 DP	1975 x 875 x 2000	1875 x 665 x 1550	480	1438	725	6,4	5	
York 210/90/200 DP	2100 x 875 x 2000	2000 x 665 x 1550	510	1526	885	6,8	5	
York 260/90/200 DP	2600 x 875 x 2000	2500 x 665 x 1550	560	1920	1120	8,6	5	
York 310/90/200 DP	3100 x 875 x 2000	3000 x 665 x 1550	610	2314	1355	10,2	5	
York 385/90/200 DP	3850 x 875 x 2000	3750 x 665 x 1550	680	2482	1640	12,9	5	

# Vzorník barevného provedení

## Obslužné vitríny JUKA



## Distributory zmrzliny JUKA



Standardní barevné provedení RAL předních panelů a bočnic (kromě bočnic ABS) – bez příplatku

### Platí pro tyto modely Juka:

Modena New, Hawana, Raffaello, Raffaello Ice, Varna, Varna mini, York



RAL 9005  
Černá



RAL 7016  
Šedý antracit



RAL 3020  
Červená



RAL 2004  
Oranžová



RAL 9006  
Stříbrná



RAL 9016  
Bílá



RAL 6032  
Signálně zelená



Volitelné barevné provedení RAL předních panelů a bočnic (kromě bočnic ABS) – za příplatek

### Za příplatek pro tyto modely Juka:

Modena New, Hawana, Raffaello, Raffaello Ice, Varna, Varna mini, York



RAL 1018  
Jasně žlutá



RAL 1015  
Béžová



RAL 1023  
Signálně žlutá



RAL 1036  
Zlatá



RAL 3004  
Purpurově červená



RAL 4010  
Růžová



RAL 5002  
Tmavě modrá



RAL 5015  
Světle modrá



RAL 6018  
Zelená



RAL 7022  
Tmavě šedá



RAL 7035  
Světle šedá

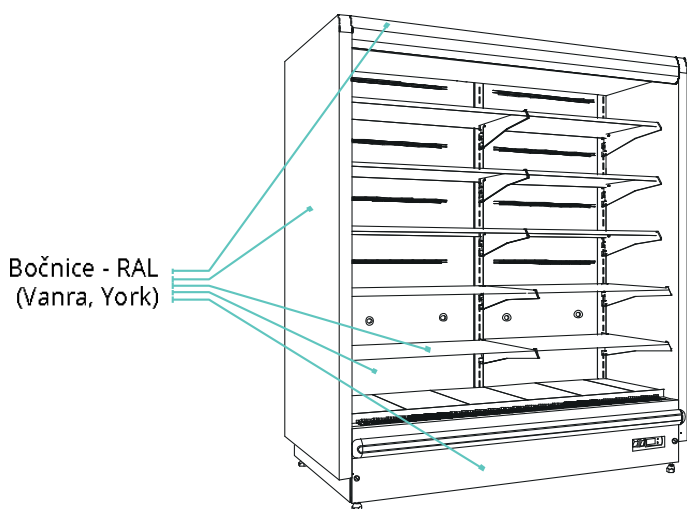


RAL 8016  
Hnědý mahagon

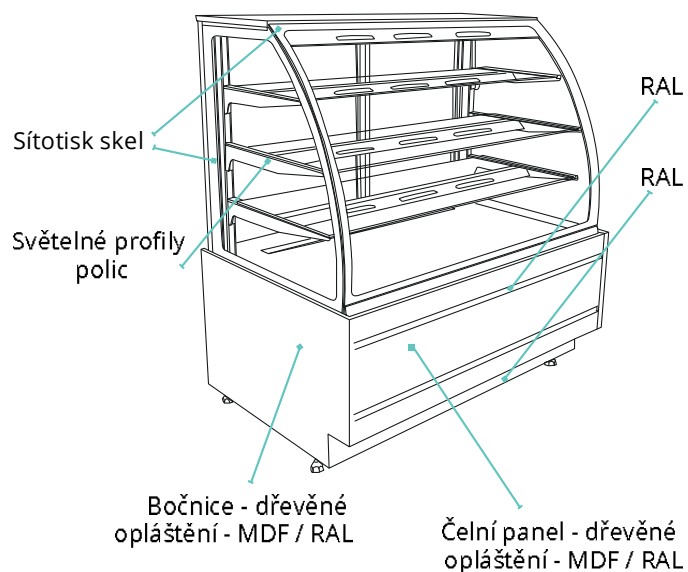


RAL 9010  
Alpská bílá

## Přístěnné vitríny JUKA



## Cukrářské vitríny JUKA



Standardní barva dřevěného opláštění - MDF

### Platí pro tyto modely Juka:

Rafaello, Rafaello Ice, Varna



Calvados



Tmavý ořech  
2066



Tmavý teak  
2363



Oranž  
2325




Volitelná barva dřevěného opláštění - MDF - za příplatek

### Za příplatek pro tyto modely Juka:

Rafaello, Rafaello Ice, Varna



Brunat  
2205




Světlý ořech  
2274



Světlý teak  
2332



Ořech  
2268




Palisandr  
2636



Standardní barevné provedení bočnic ABS

### Platí pro tyto modely Juka:


Modena, Hawana



Bílá



Stříbrná



Černá



JUKA York DU - přístěnná vitrina




JUKA Varna DP - přístěnná vitrina



JUKA York DU - přístěnná vitrina




JUKA York - přístěnná vitrina otevřená



JUKA York DU - přístěnná vitrina JUKA York DP - přístěnná vitrina



JUKA York DP - přístěnná vitrina



JUKA York - přístěnná vitrina otevřená



JUKA York - přístěnná vitrina otevřená

# Příslušenství vitríny

Juka - Příslušenství pro vitríny pultové	
	Pultové vitríny
Přepážka skleněná mobilní nízká	Pultové vitríny
Přepážka skleněná mobilní vysoká	Pultové vitríny
Přepážka úložný prostor	Pultové vitríny
Výstavní plocha ner. kaskáda	Pultové vitríny
Police na tašky - kruhový nebo čtvercový profil	Pultové vitríny
Kolečka	Pultové vitríny
Deska pod váhu / pokladnu	Pultové vitríny
Pojezdová lišta pro desku pod váhu / pokladnu	Pultové vitríny
Odkládací deska - žula	Pultové vitríny
	- Hawana, Modena
Teplá verze - vyhřívaná plocha	Pultové vitríny
Teplá verze - vodní lázeň	Pultové vitríny
Self service - samoobslužná, pouze chladicí	Pultové vitríny
Lakovaný výparník	Pultové vitríny
Automatické odpařování kondenzátu	Pultové vitríny
Přepravní balení - dřevěný box	Pultové vitríny
Dřevěné opláštění	Modena
- čelní panel a podstavec vitríny	
Jiné barevné provedení RAL	Pultové vitríny
Verze na ryby	Pultové vitríny
Odpočet za verzi bez agregátu 1-2,5 m	Pultové vitríny
Odpočet za verzi bez agregátu 3-3,75 m	Pultové vitríny

Juka - Příslušenství pro vitríny cukrářské	
Kolečka sada	Rafaello
Odkládací deska žula (pepř a sůl) pro pulty	Rafaello, Lumina
LED osvětlení podstavce	Rafaello
Jiné barevné provedení RAL	Cukrářské vitríny a regály
Jiné barevné provedení MDF	Cukrářské vitríny a regály
Přepravní balení - dřevěný box	Cukrářské vitríny
Lakovaný výparník	Cukrářské vitríny

Juka - Příslušenství pro distributory zmrzliny	
Oplach kleští	Distributory zmrzliny
GN na zmrzlinu 5 I 360 x 165 x 120 mm	Distributory zmrzliny
LED osvětlení podstavce	Rafaello Ice
Jiné barevné provedení RAL	Distributory zmrzliny

Juka - Příslušenství pro vitríny přístěnné	
Nerezová police / náhrada za lakovanou	Přístěnné vitríny
Lakovaná police včetně konzolí	Přístěnné vitríny
Nerezová vnitřní záda	Přístěnné vitríny
Nerezový strop - zrcadlový efekt	Přístěnné vitríny
Závěsná tyč na uzeniny s háky (6 háků) / náhrada za 1 polici	Přístěnné vitríny
Plexi přepážka mezi moduly	Přístěnné vitríny (mimo York)
Plexi zábrana - police	Přístěnné vitríny
Nízkoenergetické ventilátory (počet ks dle modelu)	Přístěnné vitríny
LED osvětlení polic	Přístěnné vitríny
Odtávací elektrická tyč na výparník	Přístěnné vitríny
Kolečka sada	Varna Mini
Dřevěné opláštění	Varna Mini
Nerez H17 - opláštění i vnitřek	York, Varna Mini
Nerez H18 - opláštění i vnitřek	York, Varna Mini
Nerezová H18 vana u výparníku	York, Varna Mini
Bočnice York	York - odpočet při sestavování vitrín
Bočnice York Plus	York Plus - odpočet při sestavování vitrín
Čerpadlo na kondenzát	York
Plexi přepážka mezi moduly	York
Dělicí přepážka izolační mezi moduly	York
Odpočet za verzi bez agrgátu 0,60-1,6 m	Varna Mini
Odpočet za verzi bez agrgátu 190-250 m	Varna Mini
Jiné barevné provedení RAL	Přístěnné vitríny
Přepravní balení - dřevěný box	Přístěnné vitríny

# CHLADICÍ VITRÍNY OBSLUŽNÉ



# Juka Modena SP New G



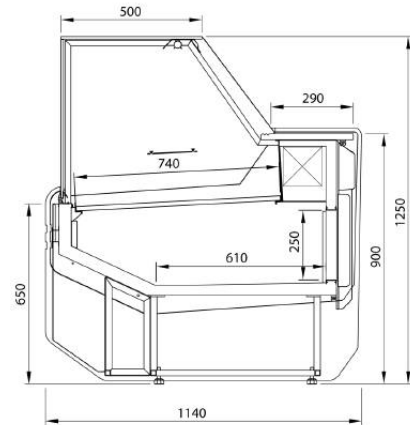

Vhodné pro mléčné produkty



Pozor na velké rozměry



Nutná profesionální instalace



## Technické údaje

Teplotní rozsah (°C)	+2 až +8
Typ chladiva	R290
Typ odtávání	Automatické
Exteriér	Výběr barev
Interiér	Nerezová ocel
Klimatická třída	3

## Vlastnosti produktu

- statické chlazení
- vestavěný agregát
- digitální termostat
- automatické odtávání
- odtávací tyč pod výparníkem
- vyhřívané čelní sklo
- otevírání předního skla - křídlové nebo výklopné (nutno definovat při objednávce)
- vnitřní skleněná clona proti mlžení
- nerezová výstavní plocha
- LED osvětlení vitríny barva růžová (na maso)
- nerezový úložný prostor
- nerezová odkládací deska
- zadní plexi krytí
- bočnice ABS nebo MDF
- zásuvka 230 V / 50 Hz

## Popis

### NA OBJEDNÁVKU

- verze bez agregátu: sleva dle délky vitríny
- 2 varianty teplé verze (teplotní rozsah +40 až +90 °C): vyhřívaná plocha nebo vodní lázeň
- samoobslužná ventilovaná verze (teplotní rozsah +4 až +10 °C): cena totožná s ventilovanými vitrínami
- automatické odpařování kondenzátu, lakovaný výparník
- skleněná police
- dělicí přepážka nízká, vysoká nebo v úložném prostoru
- police na tašky • kolečka • odkládací deska žula
- nerezová kaskáda (výstavní plocha)
- deska pod váhu nebo pokladnu
- spojování do sestav – bočnice 4 cm
- přepravní balení – dřevěný box
- dřevěné opláštění – pouze přední panely
- jiné barevné provedení RAL
- bez přípatku: LED osvětlení barva bílá studená nebo bílá teplá – nutno specifikovat při objednávce

	Vnější rozměry (Š x H x V) (mm)	Čistá váha (kg)	Spotřeba (kWh/rok)	Příkon (W)	Výstavní plocha (m²)	En. třída
Modena G 100/110 SP New st	1080 x 1140 x 1250	140	1211	300	0,82	D A T G
Modena G 125/110 SP New st	1330 x 1140 x 1250	170	1337	315	1	D A T G
Modena G 150/110 SP New st	1580 x 1140 x 1250	210	1537	405	1,18	D A T G
Modena G 200/110 SP New st	2080 x 1140 x 1250	250	2238	455	1,53	E A T G
Modena G 250/110 SP New st	2580 x 1140 x 1250	280	2653	550	1,89	E A T G
Modena G 300/110 SP New st	3080 x 1140 x 1250	310	3444	810	2,24	F A T G
Modena G 375/110 SP New st	3830 x 1140 x 1250	440	3991	940	2,77	F A T G

# Juka Modena SP New W



Vhodné pro mléčné produkty



Vhodné na ryby



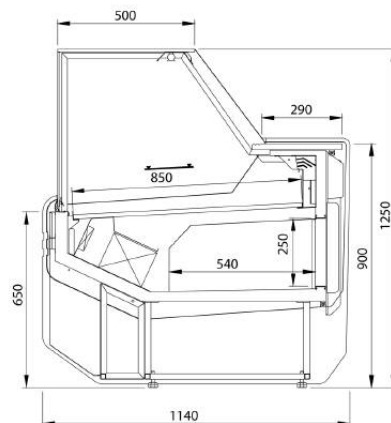

Vhodné na maso



Pozor na velké rozměry



Nutná profesionální instalace



## Technické údaje

Teplotní rozsah (°C)	0 až +6
Typ chladiva	R290
Typ odtávání	Automatické
Exteriér	Výběr barev
Interiér	Nerezová ocel
Klimatická třída	3

## Vlastnosti produktu

- ventilované chlazení
- vestavěný agregát
- digitální termostat
- automatické odtávání
- odtávací tyč pod výparníkem
- vyhřívané čelní sklo
- otevírání předního skla - křídlové nebo výklopné (nutno definovat při objednávce)
- vnitřní skleněná clona proti mlžení
- nerezová výstavní plocha
- LED osvětlení vitríny barva růžová (na maso)
- nerezový úložný prostor
- nerezová odkládací deska
- zadní plexi krytí
- bočnice ABS nebo MDF
- zásuvka 230 V / 50 Hz

## Popis

### NA OBJEDNÁVKU

- verze bez agregátu: sleva 10 % z doporučené ceny
- verze na ryby (výstavní plocha tvořena nerezovou vanou na ledovou tříšť, lakovaný výparník): příplatek 5 % k doporučené ceně ventilované verze Modena New W
- 2 varianty teplé verze (teplotní rozsah +40 až +90 °C): vyhřívaná plocha nebo vodní lázeň
- samoobslužná ventilovaná verze (teplotní rozsah +4 až +10 °C): cena totožná s ventilovanými vitrinami
- automatické odpařování kondenzátu
- skleněná police
- dělicí přepážka nízká, vysoká nebo v úložném prostoru
- police na tašky
- odkládací deska žula
- nerezová kaskáda (výstavní plocha)
- kolečka
- deska pod váhu nebo pokladnu
- spojování do sestav – bočnice 4 cm
- přepravní balení – dřevěný box
- dřevěné opláštění – pouze přední panely
- jiné barevné provedení RAL
- bez přípatku: LED osvětlení barva bílá studená nebo bílá teplá – nutno specifikovat při objednávce

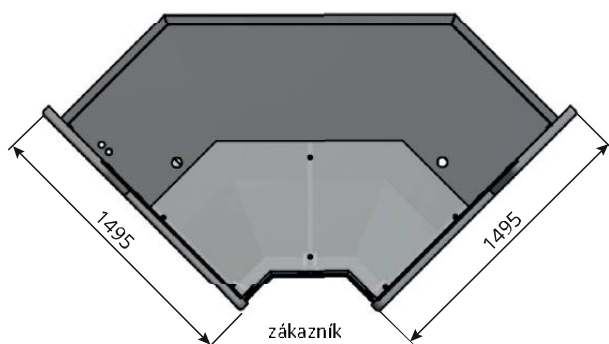
	Vnější rozměry (Š x H x V) (mm)	Čistá váha (kg)	Spotřeba (kWh/rok)	Příkon (W)	Výstavní plocha (m <sup>2</sup> )	En. třída
Modena W 100/110 SP New	1080 x 1140 x 1250	140	1717	445	0,82	A T G
Modena W 125/110 SP New	1330 x 1140 x 1250	170	1841	475	1	A T G
Modena W 150/110 SP New	1580 x 1140 x 1250	230	2185	625	1,18	A T G
Modena W 200/110 SP New	2080 x 1140 x 1250	260	3118	650	1,53	A T G
Modena W 250/110 SP New	2580 x 1140 x 1250	300	3480	780	1,89	A T G
Modena W 300/110 SP New	3080 x 1140 x 1250	320	3983	1250	2,24	A T G
Modena W 375/110 SP New	3830 x 1140 x 1250	450	4424	1420	2,77	A T G



# Juka Modena SP New rohy a pulty



obsluha

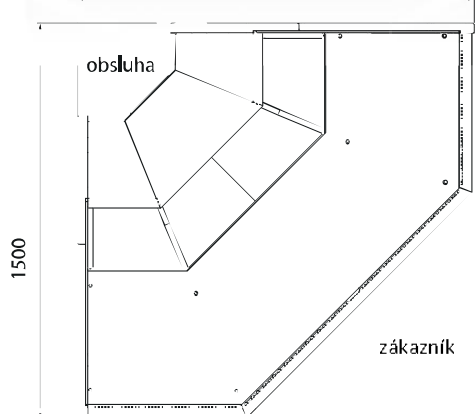


## Juka Modena W NW/110 SP New roh

Roh 90° uzavřený ventilovaný



1500



## Juka Modena W NZ/110 SP New roh

Roh 90° otevřený ventilovaný



## Juka Modena SP New 100/110 Neutrální pult

### Vlastnosti produktu

- nerezová pracovní plocha
- odkládací prostor z práškově lakované oceli
- bočnice ABS
- ochranná tyč proti nárazu

	Vnější rozměry (Š x H x V) (mm)	Čistá váha (kg)	Spotřeba (kWh/rok)	Příkon (W)	Výstavní plocha (m <sup>2</sup> )	En. třída
Juka Modena SP New 100/110 neutrální pult	1080 x 1100 x 900	50	-	-	-	
Juka Modena W NW/110 SP New uzavřený ventilovaný roh	1500 x 1500 x 1250	200	2734	650	1,27	
Juka Modena W NZ/110 SP New otevřený ventilovaný roh	1500 x 1500 x 1250	200	2519	650	1,27	

# Juka Hawana G



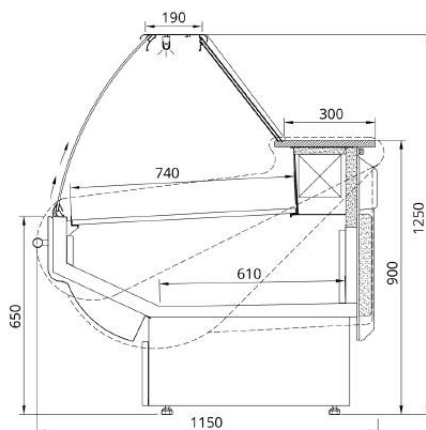
Vhodné pro mléčné produkty



Pozor na velké rozměry



Nutná profesionální instalace



## Technické údaje

Teplotní rozsah (°C)	+2 až +8
Typ chladiva	R290
Typ odtávání	Automatické
Exteriér	Výběr barev
Interiér	Nerezová ocel
Klimatická třída	3





## Vlastnosti produktu

- statické chlazení
- chladicí výkon 350 W / 1 bm při odpařovací teplotě - 15 °C
- vestavěný agregát
- odtávací tyč pod výparníkem
- vyhřívané čelní sklo
- vnitřní skleněná clona proti mlžení
- LED osvětlení vitríny barva růžová (na maso)
- nerezová výstavní plocha
- bočnice ABS
- nerezový úložný prostor
- nerezová odkládací deska
- zadní plexi krytí
- chromovaná tyč proti nárazu

## Popis

### NA OBJEDNÁVKU

- verze bez agregátu: sleva dle délky vitríny
- 2 varianty teplé verze (teplotní rozsah +40 až +90 °C):
  - vyhřívaná plocha
  - vodní lázeň
- samoobslužná verze (teplotní rozsah +4 až +10 °C): cena totožná s ventilovanými vitrinami • automatické odpařování kondenzátu • skleněná police • dělicí přepážka nízká, vysoká nebo v úložném prostoru • police na tašky kruhový nebo čtvercový profil • kolečka
- odkládací deska žula • nerezová kaskáda (výstavní plocha) • spojování do sestav - bočnice 4 cm • deska pod váhu nebo pokladnu
- pojezdová lišta pro desku pod váhu / pokladnu • lakovaný výparník: příplatek dle délky vitríny • přepravní balení - dřevěný box • jiné barevné provedení RAL • bez příplatku: LED osvětlení barva bílá studená nebo bílá teplá - nutno specifikovat při objednávce

	Vnější rozměry (Š x H x V) (mm)	Čistá váha (kg)	Spotřeba (kWh/rok)	Příkon (W)	Výstavní plocha (m <sup>2</sup> )	En. třída
Hawana G 100/115	1080 x 1150 x 1250	100	1198	285	0,79	
Hawana G 125/115	1330 x 1150 x 1250	130	1235	300	0,95	
Hawana G 150/115	1580 x 1150 x 1250	180	1524	385	0,99	
Hawana G 200/115	2080 x 1150 x 1250	250	2268	425	1,45	
Hawana G 250/115	2580 x 1150 x 1250	300	2450	520	1,78	
Hawana G 300/115	3080 x 1150 x 1250	350	3194	765	2,11	
Hawana G 375/115	3830 x 1150 x 1250	400	3685	885	2,6	



# CHLAZENÍ NA PRODEJNU Juka Hawana W



Vhodné pro mléčné produkty



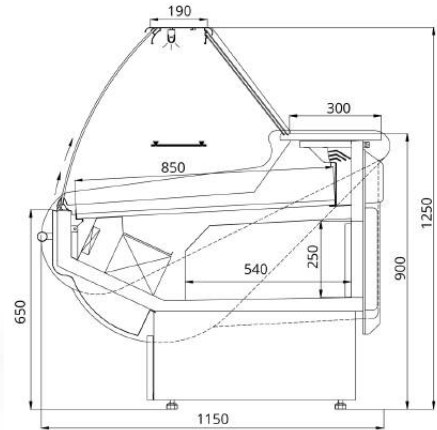

Vhodné na maso



Pozor na velké rozměry



Nutná profesionální instalace



## Technické údaje

Teplotní rozsah (°C)	0 až +6
Typ chladiva	R290
Typ odtávání	Automatické
Exteriér	Výběr barev
Interiér	Nerezová ocel
Klimatická třída	3

## Vlastnosti produktu


- ventilované chlazení
- vestavěný agregát
- digitální termostat
- automatické odtávání
- odtávací tyč pod výparníkem
- vyhřívané čelní sklo
- vnitřní skleněná clona proti mlžení
- LED osvětlení vitríny barva růžová (na maso)
- nerezová výstavní plocha
- nerezový úložný prostor
- nerezová odkládací deska
- bočnice ABS
- zadní plexi krytí
- chromovaná tyč proti nárazu
- zásuvka 230 V / 50 Hz

## Popis


### NA OBJEDNÁVKU

- verze bez agregátu: sleva dle délky vitríny
- 2 varianty teplé verze (teplotní rozsah +40 až +90 °C):  
- vyhřívaná plocha / vodní lázeň
- samoobslužná verze (teplotní rozsah +4 až +10 °C):  
- cena totožná s ventilovanými vitrinami
- automatické odpařování kondenzátu • skleněná police
- dělicí přepážka nízká, vysoká nebo v úložném prostoru
- police na tašky kruhový nebo čtvercový profil • odkládací deska žula • kolečka
- nerezová kaskáda (výstavní plocha) • spojování do sestav  
- bočnice 4 cm
- deska pod váhu nebo pokladnu
- pojezdová lišta pro desku pod váhu / pokladnu
- lakovaný výparník: příplatek dle délky
- přepravní balení - dřevěný box
- jiné barevné provedení RAL • bez příplatku: LED osvětlení barva bílá studená nebo bílá teplá - nutno specifikovat při objednávce

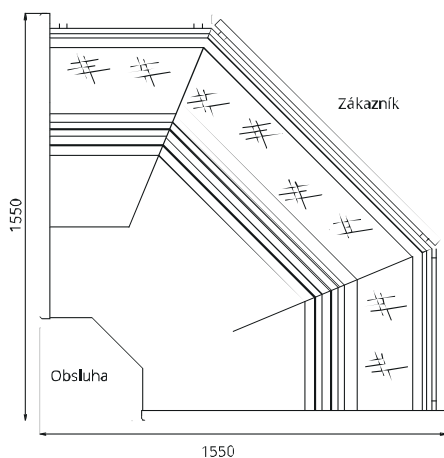
	Vnější rozměry (Š x H x V) (mm)	Čistá váha (kg)	Spotřeba (kWh/rok)	Příkon (W)	Výstavní plocha (m <sup>2</sup> )	En. třída
Hawana W 100/115	1080 x 1150 x 1250	100	1622	430	0,79	
Hawana W 125/115	1330 x 1150 x 1250	130	1729	460	0,95	
Hawana W 150/115	1580 x 1150 x 1250	180	2125	600	1,11	
Hawana W 200/115	2080 x 1150 x 1250	250	2930	750	1,45	
Hawana W 250/115	2580 x 1150 x 1250	300	3292	620	1,78	
Hawana W 300/115	3080 x 1150 x 1250	350	3966	1210	2,11	
Hawana W 375/115	3830 x 1150 x 1250	400	4392	1370	2,6	



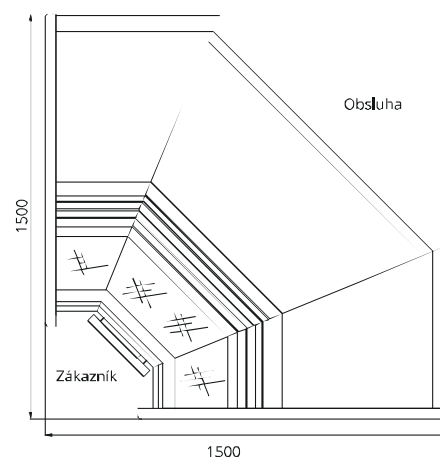
Vyhřívání čelního skla



Chromovaná tyč proti nárazu



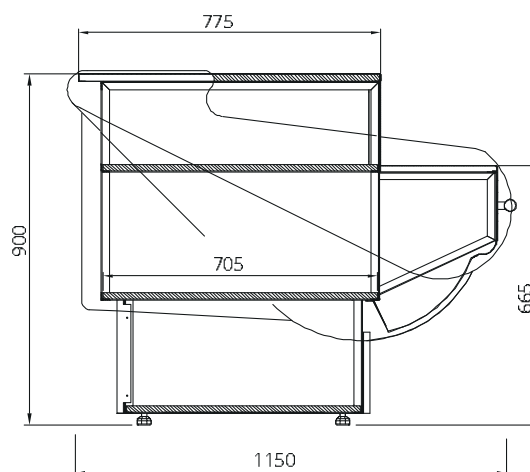
**NZ/115**  
Otevřený ventilovaný roh 90°



**NW/115**  
Uzavřený ventilovaný roh 90°



**Juka Hawana 100/115**  
Neutrální pult



	Vnější rozměry (Š x H x V) (mm)	Příkon (W)	Výstavní plocha (m <sup>2</sup> )	En. třída
Juka Hawana 100/115 Neutrální pult	1080 x 1150 x 900	—	—	
NZ/115 Otevřený ventilovaný roh	1550 x 1550 x 1250	915	1,27	
NW/115 Uzavřený ventilovaný roh	1500 x 1150 x 1250	961	1,27	



Vhodné pro  
mléčné  
produkty



Vhodné na  
maso



**SPID100**  
Obslužný pult



**SPID130**  
Obslužný pult



Určeno pro GN1/1,  
gastronádoby (nejsou  
součástí)



Teploměr

### Popis

Řada pultových chladicích vitrín TEFCOLD SPID je ideální pro prezentaci čerstvého jídla v bageteriích, salateriích, lahůdkách a supermarketech. Prosklená přední část chrání potraviny a zároveň poskytuje zákazníkům skvělý pohled na vystavovaný obsah. Pultová chladicí vitrina je vybavena ventilovaným chlazením a je vhodná pro použití gastronádob (nejsou součástí dodávky). K dispozici v několika velikostech. Kapacita GN 1/1: SPID100 2 ks, SPID130 3 ks, SPID150 4 ks, SPID200 5 ks, SPID250 6 ks.

Vlastnosti produktu	Technické údaje	
• skvělá viditelnost produktů	Teplotní rozsah (°C)	-1 až +5
• skleněné krytí na ochranu potravin	Typ chladiva	R290
• přední výklopné sklo na objednávku	Typ odtávání	Automatické
• lze vložit GN1/1 (nejsou součástí balení)	Exteriér	Černá RAL 9005
• snadno přístupný úložný prostor	Interiér	Bílá RAL9003
• černý exteriér	Klimatická třída	3
• ventilované chlazení		
• automatické odmrazování		
• vnitřní LED osvětlení		

	Vnější rozměry (Š x H x V) (mm)	Čistá váha (kg)	Spotřeba (kWh/rok)	Příkon (W)	Výstavní plocha (m <sup>2</sup> )	En. třída
SPID100	1025 x 960 x 1235	164	2081	565	0,76	X
SPID130	1265 x 960 x 1235	171	2409	572	0,95	X
SPID150	1505 x 960 x 1235	184	3212	781	1,14	X
SPID200	1985 x 960 x 1235	230	4599	1098	1,52	X
SPID250	2465 x 960 x 1235	277	5001	1284	1,9	X

## Rada SOCB-A



Vhodné pro  
mléčné  
produkty

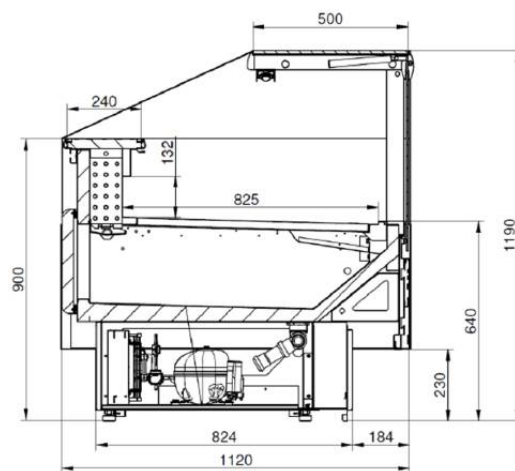


Vhodné na  
maso



## SOCB12582A

Ventilovaný obslužný pult



## SOCB18782A

Ventilovaný obslužný pult



Digitální ukazatel teploty



Ideální pro umístění  
přepravky 60 x 40 cm

## Popis

Řada obslužných pultů SOCB je ideální volbou pro lahůdkářství, která chtějí stylově vystavovat maso a mléčné výrobky. Tyto jednotky mají 825 mm hlubokou výstavní plochu z nerezové oceli, LED osvětlení, snadný přístup ze zadu a přední sklo, které se otevírá dopředu pro snadné čištění. Vejdou se do nich boxy na zeleninu E2 (600\*400 mm), lze je spojovat do sestav a nabízejí mnoho příslušenství na objednávku: zadní plexi krytí, skleněná police, dělicí přepážka, LED osvětlení na maso, krájecí deska, deska pod váhu a další.

## Vlastnosti produktu

- skvělá viditelnost produktů
- výstavní plocha o hloubce 825 mm z nerezové oceli
- přední sklo s ochranou proti mlžení
- křídlové otevírání čelního skla pro snadné čištění
- odkládací pracovní deska z nerezové oceli
- ventilované chlazení
- teplotní třída 3M1
- horní LED osvětlení
- 2 x 220-240 V zásuvky vzadu
- spojovací sada jako volitelné příslušenství
- nárazové lišty

## Technické údaje

Teplotní rozsah (°C)	0 až +4
Typ chladiva	R290
Typ odtávání	Automatické, elektrické
Exteriér	Šedá RAL 7015
Interiér	Nerezová ocel
Klimatická třída	3

	Vnější rozměry (Š x H x V) (mm)	Čistá váha (kg)	Spotřeba (kWh/rok)	Příkon (W)	Výstavní plocha (m²)	En. třída
SOCB12582A	1298 x 1120 x 1190	220	1989	426	1,27	E A++
SOCB18782A	1923 x 1120 x 1190	250	2573	660	1,77	E A++
SOCB25082A	2548 x 1120 x 1190	325	3723	860	2,29	F A++
SOCB37582A	3798 x 1120 x 1190	470	4891	1382	3,31	F A++

# CHLAZENÍ NA PRODEJNU

## Řada SOCB-B



Novinka



Vhodné pro mléčné produkty



Vhodné na maso



### Popis

Řada obslužných pultů SOCB je ideální volbou pro lahůdkářství, která chtějí stylově vystavovat maso a mléčné výrobky. Tyto jednotky mají 825 mm hlubokou výstavní plochu z nerezové oceli, LED osvětlení, snadný přístup zezadu a přední sklo, které se otevírá dopředu pro snadné čištění. Vejdou se do nich boxy na zeleninu E2, lze je spojovat do sestav a nabízejí mnoho příslušenství na objednávku: zadní plexi krytí, skleněná police, dělicí přepážka, LED osvětlení na maso, krájecí deska, deska pod váhu a další.

### Vlastnosti produktu

- černá povrchová úprava
- skvělá viditelnost produktů
- výstavní plocha o hloubce 825 mm z nerezové oceli
- přední sklo s ochranou proti mlžení
- křídlové otevírání čelního skla pro snadné čištění
- odkládací pracovní deska z nerezové oceli
- ventilované chlazení
- teplotní třída 3M1
- horní LED osvětlení
- 2 x 220-240 V zásuvky vzadu
- spojovací sada jako volitelné příslušenství
- nárazové lišty

### Technické údaje

Teplotní rozsah (°C)	0 až +4
Typ chladiva	R290
Typ odtávání	Automatické, elektrické
Exteriér	Černá RAL 9005
Interiér	Nerezová ocel
Klimatická třída	3

	Vnější rozměry (Š x H x V) (mm)	Čistá váha (kg)	Spotřeba (kWh/rok)	Příkon (W)	Výstavní plocha (m <sup>2</sup> )	En. třída
SOCB12582B	1298 x 1120 x 1190	220	1989	426	1,27	
SOCB18782B	1923 x 1120 x 1190	250	2573	660	1,77	
SOCB25082B	2548 x 1120 x 1190	325	3723	860	2,29	
SOCB37582B	3798 x 1120 x 1190	470	4891	1382	3,31	


## SOCA EXTB vitrínové rohy otevřené



Novinka

Vhodné pro  
mléčné  
produktyVhodné na  
maso**SOCA45EXTB**

Ventilovaný obslužný pult

**SOCA90EXTB**

Ventilovaný obslužný pult

Digitální ukazatel  
teploty

Nárazové lišty

## Popis

Rohové moduly SOC nabízejí možnost vytvoření kompletních řešení pultů v kombinaci s dalšími ze stejné řady. Vyberte si mezi 45° nebo 90° pultovými vitrínami pro dokonalou sestavu pultů.

## Vlastnosti produktu

- černá povrchová úprava
- ventilované chlazení
- přední sklo s ochranou proti mlžení
- spojovací sada jako volitelné příslušenství
- horní LED osvětlení
- lišty proti nárazu z nerezové oceli
- skvělá viditelnost produktů
- čelní sklo zvedací pro snadné čištění
- odkládací pracovní deska z nerezové oceli

## Technické údaje


Teplotní rozsah (°C)	0 až +4
Typ chladiva	R290
Typ odtávání	Automatické, elektrické
Exteriér	Černá RAL 9005
Interiér	Nerezová ocel
Klimatická třída	3

	Vnější rozměry (Š x H x V) (mm)	Čistá váha (kg)	Spotřeba (kWh/rok)	Příkon (W)	Výstavní plocha (m²)	En. třída
SOCA45EXTB	x 1120 x 1190	160	1445,4	610	0,88	
SOCA90EXTB	x 1120 x 1190	245	2182,7	530	1,65	

## SOCA INTB vitrínové rohy uzavřené



Novinka

Vhodné pro  
mléčné  
produkty**SOCA45INTB**

Ventilovaný obslužný pult

**SOCA90INTB**

Ventilovaný obslužný pult

Digitální ukazatel  
teploty

Nárazové lišty

## Popis

Rohové moduly SOC nabízejí možnost vytvoření kompletních řešení pultů v kombinaci s dalšími ze stejné řady. Vyberte si mezi 45° nebo 90° pultovými vitrínami pro dokonalou sestavu pultů.

## Vlastnosti produktu

- černá povrchová úprava
- ventilované chlazení
- přední sklo s ochranou proti mlžení
- spojovací sada jako volitelné příslušenství
- horní LED osvětlení
- lišty proti nárazu z nerezové oceli
- skvělá viditelnost produktů
- čelní sklo zvedací pro snadné čištění
- odkládací pracovní deska z nerezové oceli

## Technické údaje

Teplotní rozsah (°C)	0 až +4
Typ chladiva	R290
Typ odtávání	Automatické, elektrické
Exteriér	Černá RAL 9005
Interiér	Nerezová ocel
Klimatická třída	3

	Vnější rozměry (Š x H x V) (mm)	Čistá váha (kg)	Spotřeba (kWh/rok)	Příkon (W)	Výstavní plocha (m²)	En. třída
SOCA45INTB	x 1120 x 1190	180	1606	310	0,91	
SOCA90INTB	x 1120 x 1190	190	1679	315	1,07	

## Rada SOCA-A



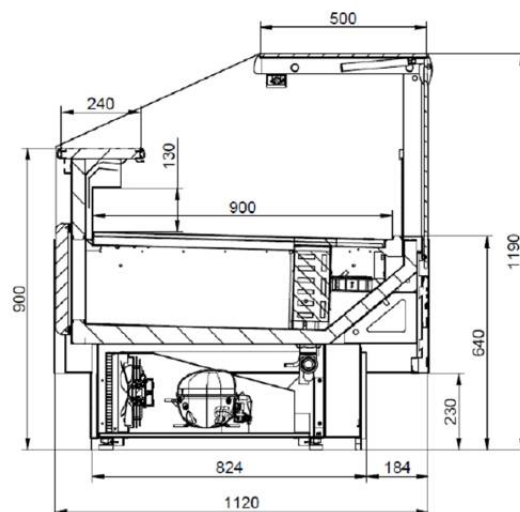
Vhodné pro  
mléčné  
produkty



Vhodné na  
maso

**SOCA12590A**

Ventilovaný obslužný pult

**SOCA18790A**

Ventilovaný obslužný pult



Ventilované chlazení



Snadno přístupný úložný  
prostor

**Popis**

Řada obslužných pultů SOCA spojuje styl s funkcí a je ideální pro řeznictví a lahůdkářství. Mezi přední vlastnosti patří čelní sklo zvedací s tlumiči a uvnitř skleněná clona proti zamřžování, LED osvětlení a 900 mm hluboká výstavní plocha pro atraktivní vystavování a prostor. Výstavní plocha je chlazená ventilovaným chladicím systémem a větracími otvory. Snadno se čistí a poskytuje hodně místa. Pult si můžete přizpůsobit pomocí příslušenství nebo spojit pro kompletní pultové řešení. Výparník ošetřený katarézou. Příslušenství na objednávku: zadní plexi kryt, skleněná police, dělicí přepážka, LED osvětlení na maso, krájecí deska, deska pod váhu a další.

**Vlastnosti produktu**

- skvělá viditelnost produktů
- výstavní plocha o hloubce 900 mm z nerezové oceli
- přední sklo s ochranou proti mlžení
- čelní sklo zvedací pro snadné čištění
- odkládací pracovní deska z nerezové oceli
- ventilované chlazení
- teplotní třída 3M1
- horní LED osvětlení
- lišty proti nárazu z nerezové oceli
- 2 x 220-240 V zásuvky vzadu
- spojovací sada jako volitelné příslušenství

**Technické údaje**

Teplotní rozsah (°C)	0 až +4
Typ chladiva	R290
Typ odtávání	Automatické, elektrické
Exteriér	Šedá RAL 7015
Interiér	Nerezová ocel
Klimatická třída	3

	Vnější rozměry (Š x H x V) (mm)	Čistá váha (kg)	Spotřeba (kWh/rok)	Příkon (W)	Výstavní plocha (m <sup>2</sup> )	En. třída
SOCA12590A	1298 x 1120 x 1190	220	2190	320	1,27	
SOCA18790A	1923 x 1120 x 1190	250	2738	480	1,77	
SOCA25090A	2548 x 1120 x 1190	325	3650	690	2,29	
SOCA37590A	3798 x 1120 x 1190	470	5256	1000	3,31	

# CHLAZENÍ NA PRODEJNU

## Řada SOCA-B



Novinka



Vhodné pro  
mléčné  
produkty



Vhodné na  
maso



### VĚDĚLI JSTE?

Obslužné pulty SOC mají  
prostorý úložný prostor,  
který pojme E2 boxy  
600\*400 mm pro snadné  
doplňování.

### Popis

Řada obslužných pultů SOCA spojuje styl s funkcí a je ideální pro řeznictví a lahůdkářství. Mezi přední vlastnosti patří čelní sklo zvedací s tlumiči a uvnitř skleněná clona proti zamřívání, LED osvětlení a 900 mm hluboká výstavní plocha pro atraktivní vystavování a prostor. Výstavní plocha je chlazená ventilovaným chladicím systémem a větracími otvory. Snadno se čistí a poskytuje hodně místa. Pult si můžete přizpůsobit pomocí příslušenství nebo spojovat pro kompletní pultové řešení. Výparník ošetřený katalýzou.

Vlastnosti produktu		Technické údaje				
<ul style="list-style-type: none"> <li>▪ černá povrchová úprava</li> <li>▪ skvělá viditelnost produktů</li> <li>▪ výstavní plocha o hloubce 900 mm z nerezové oceli</li> <li>▪ přední sklo s ochranou proti mlžení</li> <li>▪ čelní sklo zvedací pro snadné čištění</li> <li>▪ odkládací pracovní deska z nerezové oceli</li> <li>▪ ventilované chlazení</li> <li>▪ teplotní třída 3M1</li> <li>▪ horní LED osvětlení</li> <li>▪ lišty proti nárazu z nerezové oceli</li> <li>▪ 2 x 220-240 V zásuvky vzadu</li> <li>▪ spojovací sada jako volitelné příslušenství</li> </ul>	<ul style="list-style-type: none"> <li>Teplotní rozsah (°C) 0 až +4</li> <li>Typ chladiva R290</li> <li>Typ odtávání Automatické, elektrické</li> <li>Exteriér Černá RAL 9005</li> <li>Interiér Nerezová ocel</li> <li>Klimatická třída 3</li> </ul>					
	Vnější rozměry (Š x H x V) (mm)	Čistá váha (kg)	Spotřeba (kWh/rok)	Příkon (W)	Výstavní plocha (m <sup>2</sup> )	En. třída
SOCA12590B	1298 x 1120 x 1190	220	2190	320	1,27	
SOCA18790B	1923 x 1120 x 1190	250	2738	480	1,77	
SOCA25090B	2548 x 1120 x 1190	325	3650	690	2,29	
SOCA37590B	3798 x 1120 x 1190	470	5256	1000	3,31	

## Rada SOCA-F



Novinka



Vhodné na ryby



## Popis

Tento vysoce kvalitní obslužný pult vnese styl a funkčnost do každého obchodu s čerstvými rybami. Vyznačuje se elegantním designem, sklem proti zamlžování a osvětlením LED v horní části.

Stane se atraktivním středem pozornosti každé prodejny, ale hezkým vzhledem to nekončí. Nerezová vana o hloubce 50 mm je navržena speciálně pro bezpečné skladování čerstvých ryb na ledu. Upozorňujeme, že voda vzniklá při odtávání ledu, musí být vzhledem k jeho objemu, odváděn přímo do kanalizace.

## Vlastnosti produktu

- skvělá viditelnost produktů
- 50 mm hluboká vanička na led
- čelní sklo zvedací pro snadné čištění
- přední sklo s ochranou proti mlžení
- černá povrchová úprava
- ventilované chlazení
- teplotní třída 3M1
- horní LED osvětlení
- lišty proti nárazu z nerezové oceli
- odkládací pracovní deska z nerezové oceli
- 2 × 220-240 V zásuvky vzadu
- spojovací sada jako volitelné příslušenství

## Technické údaje

Teplotní rozsah (°C)	-1 až +5
Typ chladiva	R290
Typ odtávání	Automatické, elektrické
Exteriér	Černá RAL 9005
Interiér	Nerezová ocel
Klimatická třída	3

	Vnější rozměry (Š x H x V) (mm)	Čistá váha (kg)	Spotřeba (kWh/rok)	Příkon (W)	Výstavní plocha (m²)	En. třída
SOCA-F12590B	1250 x 1130 x 1190	220	2190	320	1,08	X
SOCA-F18790B	1875 x 1130 x 1190	250	2737,5	480	1,55	X
SOCA-F25090B	2500 x 1130 x 1190	325	3650	690	2,03	X
SOCA-F37590B	3750 x 1130 x 1190	470	5256	1000	2,97	X

# VITRÍNY CUKRÁŘSKÉ A LAHŮDKÁŘSKÉ





**UPD 400 C Black**  
Chladicí vitrína panoramatická

#### Popis

Prosklená vitrína UPD 400 C Black nabízí elegantní řešení pro vystavení dortů a zákusků. Chladicí vitrína má dvojitě izolační sklo po všech stranách a to včetně prosklených dveří. Moderní design s vnějším povrchem z černé oceli, vnitřní prostor z nerezové oceli, pět výškově nastavitelných skleněch polic dělá spolu s LED osvětlením tuto panoramatickou vitrínu vsutku oblíbenou a elegantní.

#### Vlastnosti produktu

- dvojitě izolační sklo na čtyřech stranách
- prosklené dveře bez rámu
- vynikající prezentace produktů
- vnitřní LED osvětlení
- černý ocelový exteriér
- nerezový interiér se zrcadlovým efektem
- nastavitelné skleněné police
- ventilované chlazení
- na objednávku: police na víno

#### Technické údaje

Teplotní rozsah (°C)	+2 až +8
Typ chladiva	R290
Typ odtávání	Automatické
Exteriér	Černá / Sklo
Interiér	Nerezová ocel / Sklo
Klimatická třída	4



Zámek



Dveře bez rámu



Na objednávku: police na víno

	Vnější rozměry (Š x H x V) (mm)	Vnitřní rozměry (Š x H x V) (mm)	Čistá váha (kg)	Spotřeba (kWh/rok)	Příkon (W)	Výstavní plocha (m <sup>2</sup> )	Počet polic (ks)	En. třída
UPD 400 C Black	650 x 650 x 1950	588 x 516 x 1200	203	2391	320	1,95	5	<b>C</b> A+ G

# CHLAZENÍ NA PRODEJNU


## UPD60 & UPD 80 BLACK



**UPD 60 BLACK**  
Chladicí vitrína stolní, černá



**UPD 80 BLACK**  
Chladicí vitrína stolní, černá



Nastavitelné police



Digitální termostat

### Popis

Tyto malé vitríny UPD jsou skvělé pro vystavení a prodej potravin tam, kde je potřeba šetřit s místem a kde má být zároveň zboží na očích. Vitríny TEFCOLD UPD jsou k dispozici v černé a šedé barvě a kromě stolních modelů jsou velmi oblíbené také samostatně stojící velké panoramatické vitríny např. UPD 400 v chladicí nebo mrazicí verzi.

Vlastnosti produktu	Technické údaje	
<ul style="list-style-type: none"> <li>dvojitě izolační sklo na čtyřech stranách</li> <li>nastavitelné roštové police</li> <li>prosklené dveře</li> <li>černá povrchová úprava</li> <li>nastavitelné nožky</li> <li>ventilované chlazení</li> <li>vnitřní LED osvětlení</li> </ul>	Teplotní rozsah (°C)	+2 až +12
	Typ chladiva	R600a
	Typ odtávání	Automatické
	Exteriér	Černá povrchová úprava, ABS
	Interiér	Černá povrchová úprava, ABS
	Klimatická třída	4

	Vnější rozměry (Š x H x V) (mm)	Vnitřní rozměry (Š x H x V) (mm)	Čistá váha (kg)	Spotřeba (kWh/rok)	Příkon (W)	Výstavní plocha (m <sup>2</sup> )	Počet polic (ks)	En. třída
UPD 60 BLACK	428 x 386 x 855	400 x 358 x 460	38	1311	164	0,57	2	C
UPD 80 BLACK	428 x 386 x 1000	400 x 358 x 610	41	1369	184	0,76	3	C

## UPD GREY



## UPD 200

Chladicí vitrina panoramatická



## UPD 60 GREY

Chladicí vitrina stolní, šedá



Nastavitelné police



Kolečka s brzdou i bez brzdy

## Popis

Chladicí vitrina TEFCOLD UPD 200 má všechny čtyři strany prosklené s dvojitým izolačním sklem. Výšku mezi roštovými policemi je možné změnit dle potřeby, o pojízdnost vitríny je postaráno díky 4 kolečkům, z čehož 2 jsou s brzdou.

Vlastnosti produktu	Technické údaje	
<ul style="list-style-type: none"> <li>• dvojité izolační sklo na čtyřech stranách</li> <li>• nastavitelné roštové police</li> <li>• prosklené dveře</li> <li>• hliníková povrchová úprava</li> <li>• pevná kolečka pro mobilitu</li> <li>• ventilované chlazení</li> <li>• vnitřní LED osvětlení</li> </ul>	Teplotní rozsah (°C)	+2 až +12
	Typ chladiva	R290
		R600a
	Typ odtávání	Automatické
	Exteriér	Hliník / Nerezová ocel SS304
		Šedá povrchová úprava, ABS
	Interiér	Hliník / Nerezová ocel SS304
		Šedá povrchová úprava, ABS
	Klimatická třída	4

	Vnější rozměry (Š x H x V) (mm)	Vnitřní rozměry (Š x H x V) (mm)	Čistá váha (kg)	Spotřeba (kWh/rok)	Příkon (W)	Výstavní plocha (m <sup>2</sup> )	Počet polic (ks)	En. třída
UPD 200	706 x 706 x 1800	638 x 638 x 1180	140	1822	255	2,29	5	
UPD 60 GREY	428 x 386 x 855	400 x 358 x 460	38	1311	164	0,57	2	
UPD 80 GREY	428 x 386 x 1000	400 x 358 x 610	41	1369	184	0,76	3	



**LCT 750 C BLACK**  
Pultová chladicí vitrina oblé sklo



**LCT750F/BLACK**  
Pultová chladicí vitrina rovné sklo



Vystavení potravin



Posuvné dveře

### Popis

Vitrína je vhodná pro umístění zákusků, dortů, sendvičů či baget. Výrobky k prodeji lze umístit na dvou pevných roštových policích a na spodní výstavní ploše. Oblé nebo rovné přední sklo, prosklené boky a LED osvětlení zajišťují ideální viditelnost prodávaného zboží.

Vlastnosti produktu	Technické údaje	
<ul style="list-style-type: none"> <li>• nerezová ocel</li> <li>• dvojitě sklo</li> <li>• zadní prosklené posuvné dveře</li> <li>• nastavitelné nožky</li> <li>• oblé předné sklo</li> <li>• vnitřní LED osvětlení</li> <li>• ventilované chlazení</li> </ul>	Teplotní rozsah (°C)	+2 až +8
	Typ chladiva	R290
	Typ odtávání	Automatické
	Exteriér	Nerezová ocel / Sklo
	Interiér	Nerezová ocel / Sklo
	Klimatická třída	3

	Vnější rozměry (Š x H x V) (mm)	Vnitřní rozměry (Š x H x V) (mm)	Čistá váha (kg)	Spotřeba (kWh/rok)	Příkon (W)	Výstavní plocha (m <sup>2</sup> )	Počet polic (ks)	En. třída
LCT 750 C BLACK	700 x 560 x 670	640 x 450 x 400	63	1507	242	0,7	2	
LCT 900 C BLACK	900 x 560 x 670	840 x 450 x 400	70	1577	242	0,8	2	
LCT750F/BLACK	700 x 560 x 670	640 x 450 x 400	65	1603	242	0,72	2	
LCT900F/BLACK	900 x 560 x 670	840 x 450 x 400	75	1684	242	0,9	2	

## Řada LPD - C

**LPD 1200 C Black**

Chladicí vitrína cukrářská černá

**LPD 1500 C Black**

Chladicí vitrína cukrářská černá

**LPD 900 C Black**

Chladicí vitrína cukrářská černá

**Popis**

Cukrářské chladicí vitríny TEFCOLD LPD jsou díky svému modernímu designu skvělou volbou pro vystavení cukrářských a lahůdkářských produktů. Díky LED osvětlení ze spodní strany každé police je zboží krásně nasvětleno a láká zákazníky k ochutnání. Police jsou nastavitelné a je tak možné přizpůsobit jejich výšku nárokům každé cukrárny či kavárny, jelikož je zde dostatek místa i pro vyšší dorty.

**Vlastnosti produktu**

- rám z nerezové oceli a lesklého černého skla
- LED osvětlení pod každou polici
- nastavitelné police (jeden krok)
- zadní prosklené posuvné dveře
- nastavitelné nožky a kolečka
- oblé předné sklo
- dvojitě sklo
- přední sklo s ochranou proti mlžení

**Technické údaje**

Teplotní rozsah (°C)	+2 až +8
Typ chladiva	R290
Typ odtávání	Automatické
Exteriér	Nerezová ocel / Sklo
Interiér	Nerezová ocel / Sklo
Klimatická třída	3

	Vnější rozměry (Š x H x V) (mm)	Vnitřní rozměry (Š x H x V) (mm)	Čistá váha (kg)	Spotřeba (kWh/rok)	Příkon (W)	Výstavní plocha (m <sup>2</sup> )	Počet polic (ks)	En. třída
LPD 1200 C Black	1205 x 745 x 1360	1050 x 580 x 780	269	4592	580	2,01	3	
LPD 1500 C Black	1505 x 745 x 1360	1350 x 580 x 780	275	4938	798	2,47	3	
LPD 900 C Black	905 x 745 x 1360	750 x 580 x 780	204	4004	598	1,54	3	



Novinka



## Popis

Řada chladicích vitrín PDA3-CTF se vyznačuje plochým proskleným designem, přičemž přední sklo je výklopné směrem dolů pro snadný přístup a jednoduché čištění. Premiové provedení z vysoce kvalitních materiálů zajišťuje dlouhou životnost a elegantní vzhled.

Vitríny jsou dostupné v několika velikostech a jsou vybaveny prosklenými policemi s LED osvětlením pod každou polici, které zajišťují atraktivní prezentaci vystavených produktů. Přední sklo je opatřeno ochranou proti zamlžování pro stálou viditelnost zboží. Samozřejmostí je účinný ventilovaný chladicí systém zajišťující rovnoměrné chlazení v celém prostoru vitríny.

Vlastnosti produktu	Technické údaje	
▪ skvělá viditelnost produktů	Teplotní rozsah (°C)	-1 až +5
▪ LED osvětlení pod každou polici	Typ chladiva	R290
▪ teplotní třída 3M1	Typ odtávání	Automatické
▪ rovné přední sklo	Exteriér	Černá / Sklo
▪ přední výklopné sklo na objednávku	Interiér	Nerezová ocel / Sklo
▪ zadní prosklené posuvné dveře	Klimatická třída	3
▪ digitální termostat a teplotní displej		
▪ přední sklo s ochranou proti mlžení		
▪ kolečka		
▪ snadné čištění filtru kondenzátoru		

	Vnější rozměry (Š x H x V) (mm)	Vnitřní rozměry (Š x H x V) (mm)	Čistá váha (kg)	Spotřeba (kWh/rok)	Příkon (W)	Hrubý/čistý objem (l)	En. třída
PDA3-CTF120B-1	1200 x 750 x 1360	1146 x 600 x 808	213	2091	610	530 / 338	
PDA3-CTF150B-1	1500 x 750 x 1360	1446 x 600 x 808	253	2825	790	680 / 432	
PDA3-CTF90B-1	900 x 750 x 1360	840 x 600 x 808	180	1938	470	390 / 248	

# NADPULTOVÉ CHLADNIČKY PROSKLENÉ

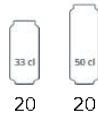




Zámek



**BC 30**  
Chladicí skříň prosklené dveře



**BC 25 CP**  
Chladicí skříň prosklené dveře



Ideální pro chlazení  
energy drinků



Zámek

### Popis

Řada malých chladicích skříní BC je ideální pro zvýšení objemu rychlých prodejů sendvičů či nápojů, jako jsou limonády, pivo a energetické nápoje. Chladicí skříň má moderní design s černým opláštěním, prosklenými křídlovými dveřmi a LED osvětlením. Dodává se v několika velikostech, s osvětleným reklamním panelem (označení CP), nebo bez něj.

### Vlastnosti produktu

- prosklené křídlové dveře
- samozavírací dveře
- pevné police
- nastavitelné nožky
- vnitřní LED osvětlení
- chlazení s pomocným ventilátorem

### Technické údaje

Teplotní rozsah (°C)	+2 až +10
Typ chladiva	R600a
Typ odtávání	Automatické
Exteriér	Černá
Interiér	Hliníkové opláštění, černé Hliníkové opláštění, šedá
Klimatická třída	4

	Vnější rozměry (Š x H x V) (mm)	Vnitřní rozměry (Š x H x V) (mm)	Čistá váha (kg)	Spotřeba (kWh/rok)	Příkon (W)	Hrubý/čistý objem (l)	Počet dveří (ks)	Počet políc (ks)	En. třída
BC 25 CP	332 x 423 x 618	258 x 270 x 373	19	174	75	25 / 22	1	2	B A ↑ G
BC 30	356 x 430 x 491	280 x 271 x 380	23	200	60	22 / 20	1	2	C A ↑ G
BC 60	432 x 496 x 668	356 x 311 x 557	29	204	70	67 / 58	1	3	C A ↑ G

## Řada BC - MC lednička na mléko



Vhodné pro  
mléčné  
produkty



Zámek



### BC30 MC

Chladicí skříň prosklené dveře na mléko



### BC60 MC



6 předvrtaných ventilů  
pro hadičky mléka



Zámek

#### Popis

Řada chladniček na mléko BC-MC je ideální doplněk vašeho kávovaru. Chladnička má 6 otvorů s průchodkami, které jsou uzavřeny zátkami na obou bočních stranách a na horní straně skříňky, které zajišťují snadný přívod čerstvého a chlazeného mléka. Stolní chladnička má prosklené dveře, chlazení s ventilátorem a vnitřní LED osvětlení. Dodává se ve dvou velikostech.

Vlastnosti produktu				Technické údaje					
<ul style="list-style-type: none"> <li>• ideální pro chlazení mléka v kávovarech</li> <li>• stolní chladnička s otvory, průchodkami a zátkami</li> <li>• 6 otvorů - 2 nahoře, 2 na každé straně</li> <li>• prosklené křídlové dveře</li> <li>• nastavitelné nožky</li> <li>• chlazení s pomocným ventilátorem</li> <li>• vnitřní LED osvětlení</li> <li>• dávkovací trubice nejsou součástí dodávky</li> </ul>				Teplotní rozsah (°C)		+2 až +10			
		Typ chladiva		R600a					
		Typ odtávání		Automatické					
		Exteriér		Černá					
		Interiér		Hliníkové opláštění, černé					
		Klimatická třída		4					
	Vnější rozměry (Š x H x V) (mm)	Vnitřní rozměry (Š x H x V) (mm)	Čistá váha (kg)	Spotřeba (kWh/rok)	Příkon (W)	Hrubý/čistý objem (l)	Počet dveří (ks)	Počet polic (ks)	En. třída
BC30 MC	356 x 430 x 491	280 x 271 x 380	23	200	60	22 / 20	1	1	C A ↑ G
BC60 MC	432 x 496 x 668	356 x 311 x 557	29	204	70	67 / 58	1	3	C A ↑ G

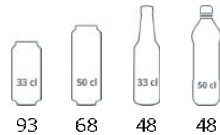
# CHLAZENÍ NA PRODEJNU BC 145 WF & BC 85 WF



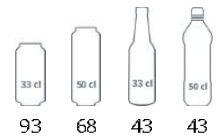
Zámek



**BC 145 WF**  
Chladicí skříň prosklené dveře



**BC 85 WF**  
Chladicí skříň prosklené dveře



Zámek



Vnitřní ventilátor

## Popis

Řada malých chladniček nejen na nápoje BC WF se dodává ve dvou velikostech a nabízí skvělou viditelnost produktů. Má oblé prosklené dveře s integrovanou rukojetí s možností změnit směr otevírání dveří. Chladicí skříň je vybavena nastavitelnými roštovými policemi, díky nimž lze snadno přizpůsobit vnitřní prostor vašim specifickým potřebám. Chlazení s pomocným ventilátorem zajišťuje rovnoměrnou teplotu ve skříni.

Vlastnosti produktu	Technické údaje
<ul style="list-style-type: none"> <li>• oblé prosklené dveře, lze měnit otevírání</li> <li>• chlazení s pomocným ventilátorem</li> <li>• vnitřní LED osvětlení</li> <li>• prosklené křídlové dveře</li> <li>• nastavitelné police</li> <li>• nastavitelné nožky</li> </ul>	<p>Teplotní rozsah (°C) +2 až +10</p> <p>Typ chladiva R600a</p> <p>Typ odtávání Automatické</p> <p>Exteriér Bílá</p> <p>Interiér Bílá ABS</p> <p>Klimatická třída 4</p>

	Vnější rozměry (Š x H x V) (mm)	Vnitřní rozměry (Š x H x V) (mm)	Čistá váha (kg)	Spotřeba (kWh/rok)	Příkon (W)	Hrubý/čistý objem (l)	Počet dveří (ks)	Počet polic (ks)	En. třída
BC 145 WF	503 x 567 x 850	410 x 415 x 710	36	359	165	109 / 105	1	3	
BC 85 WF	503 x 567 x 775	410 x 415 x 630	33	387	165	92 / 85	1	3	

## FS60CP &amp; FS80CP

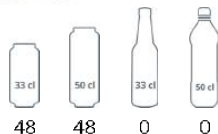


Zámek



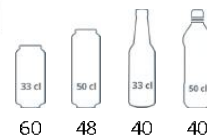
## FS 60 CP

Stolní chladicí skříň prosklené dveře




## FS 80 CP

Stolní chladicí skříň prosklené dveře



Zámek



Nástěnná konzole

## Popis

Řada FS-CP stolních zařízení nabízí vynikající kvalitu provedení za příznivou cenu. Chladicí vitrina je ideální pro prezentaci značky a díky osvětlenému reklamnímu panelu v horní části jistě upoutá pozornost zákazníků. Díky svým malým rozměrům je ideální jako stolní chladicí box nebo k zavěšení na zeď (dodává se s držáky na zavěšení na zeď).

## Vlastnosti produktu

- reklamní panel s LED osvětlením
- nastavitelné police
- nastavitelné nožky
- vnitřní LED osvětlení
- chlazení s pomocným ventilátorem

## Technické údaje

Teplotní rozsah (°C)	+2 až +10
Typ chladiva	R600a
Typ odtávání	Automatické
Exteriér	Bílá
Interiér	ABS
Klimatická třída	4

	Vnější rozměry (Š × H × V) (mm)	Vnitřní rozměry (Š × H × V) (mm)	Čistá váha (kg)	Spotřeba (kWh/rok)	Příkon (W)	Hrubý/čistý objem (l)	Počet dveří (ks)	Počet polic (ks)	En. třída
FS 60 CP	445 x 440 x 720	395 x 270 x 440	32	365	85	60 / 45	1	2	
FS 80 CP	480 x 460 x 840	410 x 380 x 550	38	402	85	84 / 55	1	2	

## Popis

Řada FSC stolních zařízení nabízí vynikající kvalitu provedení za příznivou cenu. Chladicí skříň s prosklenými posuvnými dveřmi je ideální pro prezentaci značky a díky světlému reklamnímu panelu v horní části jistě upoutá pozornost zákazníků. Díky svým malým rozměrům je ideální jako stolní chladicí prodejní zařízení nebo k zavěšení na zeď (dodává se s konzolami pro zavěšení na zeď).

## Vlastnosti produktu

- posuvné prosklené dveře
- reklamní panel s LED osvětlením
- nastavitelné police
- nastavitelné nožky
- vnitřní LED osvětlení
- chlazení s pomocným ventilátorem

## Technické údaje

Teplotní rozsah (°C)	+2 až +10
Typ chladiva	R600a
Typ odtávání	Automatické
Exteriér	Bílá
Interiér	ABS
Klimatická třída	4



Zámek



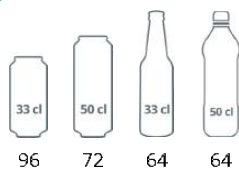
Posuvné dveře



Nástěnná konzole

## FSC 100

Stolní chladicí skříň prosklené dveře



	Vnější rozměry (Š x H x V) (mm)	Vnitřní rozměry (Š x H x V) (mm)	Čistá váha (kg)	Spotřeba (kWh/rok)	Příkon (W)	Hrubý/čistý objem (l)	Počet dveří (ks)	Počet políc (ks)	En. třída
FSC 100	655 x 390 x 930	560 x 265 x 636	46	500	85	100 / 60	2	3	

# MINIBARY





Zámek



**TM44G-1**  
Minibar prosklené dveře, černá



**TM33G-1**  
Minibar prosklené dveře, černá



Nastavitelné police



Integrované madlo

## Popis

Absorpční minibary řady TM jsou oblíbenou volbou pro hotelové pokoje a zasedací místnosti. Díky tichému chodu absorpčního chladicího systému nebudou vaše hosty rušit. Minibar je vybaven vnitřním LED osvětlením, které se rozsvítí při otevření dveří. Zařízení lze snadno zabudovat do stávajícího interiéru. Vybírejte mezi modely v různých velikostech s plnými nebo prosklenými dveřmi.

Vlastnosti produktu				Technické údaje					
<ul style="list-style-type: none"> <li>• prosklené dveře, lze měnit otevírání</li> <li>• plochý integrovaný výparník</li> <li>• tichý provoz</li> <li>• nízká spotřeba energie</li> <li>• nastavitelné police</li> <li>• zámek</li> <li>• vnitřní LED osvětlení</li> </ul>				Teplotní rozsah (°C)		+5 až +14			
		Typ chladiwa		NH3					
		Typ odtávání		Automatické					
		Exteriér		Černá					
		Interiér		ABS, RAL7005					
		Klimatická třída		N					
	Vnější rozměry (Š x H x V) (mm)	Vnitřní rozměry (Š x H x V) (mm)	Čistá váha (kg)	Spotřeba (kWh/rok)	Příkon (W)	Hrubý/čistý objem (l)	Počet dveří (ks)	Počet polic (ks)	En. třída
TM33G-1	402 x 429 x 500	312 x 225 x 395	20,5	230	50	28 / 26	1	1	
TM44G-1	402 x 453 x 560	312 x 250 x 455	20	231	50	36 / 35	1	2	

## Řada TM



## TM 33

Minibar plné dveře, černé opláštění



## TM 44

Minibar plné dveře, černé opláštění



Zabudovaný výparník



Zámek

## Popis

Absorpční minibary řady TM jsou oblíbenou volbou pro hotelové pokoje a zasedací místnosti. Díky tichému chodu absorpčního chladicího systému nebudou vaše hosty rušit. Minibar je vybaven vnitřním LED osvětlením, které se rozsvítí při otevření dveří. Zařízení lze snadno zabudovat do stávajícího interiéru. Vybírejte mezi modely v různých velikostech s plnými nebo prosklenými dveřmi.

Vlastnosti produktu				Technické údaje					
<ul style="list-style-type: none"> <li>• absorpční chladicí systém</li> <li>• plochý integrovaný výparník</li> <li>• tichý provoz</li> <li>• nízká spotřeba energie</li> <li>• plné dveře, lze měnit otevření</li> <li>• nastavitelné police, také ve dvířkách</li> <li>• vnitřní LED osvětlení</li> <li>• zámek</li> </ul>				Teplotní rozsah (°C)		0 až +10			
		Typ chladiva		NH3					
		Typ odtávání		Automatické					
		Exteriér		Černá					
		Interiér		ABS, RAL7005					
		Klimatická třída		N					
	Vnější rozměry (Š x H x V) (mm)	Vnitřní rozměry (Š x H x V) (mm)	Čistá váha (kg)	Spotřeba (kWh/rok)	Příkon (W)	Hrubý/čistý objem (l)	Počet dveří (ks)	Počet polic (ks)	En. třída
TM 33	402 x 438,3 x 500	312 x 225 x 395	12	188	50	28 / 26	1	1	
TM 44	402 x 463 x 560	312 x 250 x 455	14	193	50	36 / 35	1	2	
TM 55	402 x 465 x 670	312 x 250 x 565	20	193	50	44 / 41	1	3	



Zámek



**TM 35 GC**  
Minibar s prosklenými dveřmi



**TM 45 GC**  
Minibar s prosklenými dveřmi



Volitelně jsou k dispozici drátěné police



Skleněné police jsou k dispozici na objednávku

## Popis

Kompresorové minibary řady TM jsou vynikající volbou pro hotelové pokoje. Mohou se pochlubit systémem s nízkou hlučností, který lze načasovat tak, že se spustí pouze v době, kdy bude pokoj pravděpodobně prázdný. Kromě toho jsou také vybaveny režimem SLEEP pro zajištění ticha a funkcí FAST-cool pro okamžité chlazení. Mají elegantní design, lze je snadno zabudovat a mají velmi nízkou spotřebu energie. Vybírejte mezi modely v různých velikostech s plnými nebo prosklenými dveřmi.

## Vlastnosti produktu

- kompresorový chladicí systém
- vynikající prezentace produktů
- nízká spotřeba energie
- provoz s nízkou hlučností
- funkce časování pro maximální pohodlí hostů
- režim SLEEP-mode pro extra tichý chod při spaní
- funkce FAST-cool pro okamžité chlazení
- prosklené dveře, lze měnit otevírání
- vnitřní LED osvětlení
- integrované madlo
- zámek

## Technické údaje

Teplotní rozsah (°C)	+5 až +14
Typ chladiva	R600a
Typ odtávání	Automatické
Exteriér	Černá
Interiér	Bílá
Klimatická třída	4

	Vnější rozměry (Š x H x V) (mm)	Vnitřní rozměry (Š x H x V) (mm)	Čistá váha (kg)	Spotřeba (kWh/rok)	Příkon (W)	Hrubý/čistý objem (l)	Počet dveří (ks)	Počet polic (ks)	En. třída
TM 35 GC	402 x 425 x 505	310 x 207 x 397	23	113	65	27 / 24	1	1	
TM 45 GC	402 x 485 x 565	310 x 300 x 455	24	128	65	38 / 34	1	2	

## Řada TMC



Zámek



## TM 45 C

Minibar plné dveře, černé opláštění



## TM 35 C

Minibar s plnými dveřmi



Integrované madlo



Zámek

## Popis

Kompresorové minibary řady TM jsou vynikající volbou pro hotelové pokoje. Mohou se pochlubit systémem s nízkou hlukostí, který lze načasovat tak, že se spustí pouze v době, kdy bude pokoj pravděpodobně prázdný. Kromě toho jsou také vybaveny režimem SLEEP pro zajištění ticha a funkcí FAST-cool pro okamžité chlazení. Vybírejte mezi modely v různých velikostech s plnými nebo prosklenými dveřmi.

## Vlastnosti produktu

- nízká spotřeba energie
- kompresorový chladicí systém
- provoz s nízkou hlukostí
- funkce časování pro maximální pohodlí hostů
- režim SLEEP-mode pro extra tichý chod při spaní
- funkce FAST-cool pro okamžité chlazení
- nastavitelné police, také ve dvířkách
- plné dveře, lze měnit otevírání
- vnitřní LED osvětlení
- integrované madlo
- zámek

## Technické údaje

Teplotní rozsah (°C)	+5 až +10
Typ chladiva	R600a
Typ odtávání	Automatické
Exteriér	Černá
Interiér	Bílá
Klimatická třída	4

	Vnější rozměry (Š x H x V) (mm)	Vnitřní rozměry (Š x H x V) (mm)	Čistá váha (kg)	Spotřeba (kWh/rok)	Příkon (W)	Hrubý/čistý objem (l)	Počet dveří (ks)	Počet polic (ks)	En. třída
TM 35 C	402 x 440 x 510	310 x 207 x 397	19,5	55	65	27 / 24	1	1	
TM 45 C	402 x 500 x 565	310 x 300 x 455	20	57	65	38 / 34	1	2	

## Vlastnosti produktu

- kompresorový chladicí systém
- nízká spotřeba energie
- provoz s nízkou hlučností
- režim SLEEP-mode pro extra tichý chod při spaní
- vynikající prezentace produktů
- vnitřní LED osvětlení

## Technické údaje

Teplotní rozsah (°C)	+5 až +12
Typ chladiva	R600a
Typ odtávání	Automatické
Exteriér	Černá
Interiér	Bílá
Klimatická třída	4



## TD 50 A

Zásuvkový minibar s plnými dveřmi



Přídavná zásuvka pro snadný přehled



Displej s tlačítkem pro každou funkci

## Popis

Minibary se zásuvkami řady TD se skvěle hodí do hotelových pokojů. Minibar můžete vložit například do nočního stolku, a nabídnout tak svým hostům snadný přístup ke studeným nápojům a občerstvení. Minibary jsou vybaveny tichým kompresorovým systémem. Mají elegantní design, lze je snadno zabudovat a mají nízkou spotřebu energie.

	Vnější rozměry (Š x H x V) (mm)	Vnitřní rozměry (Š x H x V) (mm)	Čistá váha (kg)	Spotřeba (kWh/rok)	Příkon (W)	Hrubý/čistý objem (l)	En. třída
TD 50 A	550 x 508 x 420	470 x 395 x 332	22	106	40	52 / 45	
TD 50 C	550 x 508 x 420	470 x 395 x 332	22	106	40	52 / 45	

## Řada DB-H



Zámek



## Popis

Nová řada DB minibarů je vysoce energeticky účinná a v porovnání s předchozími modely stejné řady spotřebuje v průměru o 56 % méně energie. Minibary DB - H mají křídlové dveře s dvojitým sklem pro perfektní tepelnou izolaci. Minibary DB jsou ideální pro rušné barové prostředí.

## Vlastnosti produktu

- cca o 56 % energeticky účinnější než předchozí řada DB
- dvojitě tvrzené sklo
- energeticky úsporný invertorový kompresor
- ventilované chlazení pro rychlé snížení teploty a zajištění rovnoměrné teploty
- snadno přístupný elektronický termostat
- nastavitelné police
- vnitřní LED osvětlení

## Technické údaje

Teplotní rozsah (°C)	+2 až +10
Typ chladiva	R600a
Typ odtávání	Automatické
Exteriér	Černá
Interiér	Mačkaný hliník
Klimatická třída	4

	Vnější rozměry (Š x H x V) (mm)	Vnitřní rozměry (Š x H x V) (mm)	Čistá váha (kg)	Spotřeba (kWh/rok)	Příkon (W)	Hrubý/čistý objem (l)	Počet dveří (ks)	Počet políc (ks)	En. třída
DB106H	500 x 520 x 870	410 x 418 x 720	40	310	95	105 / 92	1	2	
DB126H	600 x 520 x 870	510 x 418 x 720	46	350	95	125 / 115	1	2	
DB201H	900 x 520 x 870	810 x 418 x 720	63	394	115	190 / 182	2	4	
DB301H-3	1350 x 520 x 870	1265 x 418 x 720	88	657	125	300 / 278	3	6	

# CHLAZENÍ NA PRODEJNU

## Řada DB-S



Zámek

### Popis

Nová řada DB minibarů je vysoce energeticky účinná a v porovnání s předchozími modely stejné řady spotřebuje v průměru o 56 % méně energie. Minibary DB S mají posuvné dveře s dvojitým sklem pro perfektní tepelnou izolaci. Minibary DB jsou ideální pro rušné barové prostředí.

### Vlastnosti produktu

- cca o 56 % energeticky účinnější než předchozí řada DB
- dvojitě tvrzené sklo
- energeticky úsporný invertorový kompresor
- ventilované chlazení pro rychlé snížení teploty a zajištění rovnoměrné teploty
- snadno přístupný elektronický termostat
- nastavitelné police
- vnitřní LED osvětlení

### Technické údaje

Teplotní rozsah (°C)	+2 až +10
Typ chladiva	R600a
Typ odtávání	Automatické
Exteriér	Černá
Interiér	Mačkaný hliník
Klimatická třída	4

	Vnější rozměry (Š x H x V) (mm)	Vnitřní rozměry (Š x H x V) (mm)	Čistá váha (kg)	Spotřeba (kWh/rok)	Příkon (W)	Hrubý/čistý objem (l)	Počet dveří (ks)	Počet polic (ks)	En. třída
DB201S	900 x 520 x 870	810 x 418 x 720	63	416	115	190 / 182	2	4	<b>A</b>
DB301S-3	1350 x 526 x 870	1265 x 418 x 720	88	635	125	300 / 278	3	6	<b>B</b>

## Řada BA-H



Zámek



## VĚDĚLI JSTE?

Naše BA minibary jsou k dispozici ve dvou výškách: 87 cm nebo 90 cm. Vyberte si mezi křídlovými nebo posuvnými dveřmi.

## Popis

BA je řada vysoce kvalitních minibarů. Má hliníkové dveře a chromované stabilní roštové police. Dveře s dvojitým sklem nabízejí skvělou viditelnost výrobků a nižší spotřebu energie. Minibary jsou k dispozici s 1, 2 a 3 dveřmi – můžete si vybrat mezi křídlovými (H) a posuvnými dveřmi (S). Aby se minibar vešel do jakéhokoliv baru, dodává se ve dvou výškách: 870 mm a 900 mm.

Nová řada minibarů je vysoce energeticky účinná a v porovnání s předchozími modely stejné řady spotřebuje v průměru o 59 % méně energie.

Vlastnosti produktu	Technické údaje	
<ul style="list-style-type: none"> <li>energetická třída EU A</li> <li>cca o 59 % energeticky účinnější než předchozí řada BA</li> <li>dvojitě tvrzené sklo</li> <li>prosklené dveře, lze měnit otevírání</li> <li>ventilované chlazení pro rychlé snížení teploty a zajištění rovnoměrné teploty</li> <li>snadno přístupný elektronický termostat</li> <li>nastavitelné police</li> <li>vnitřní LED osvětlení</li> <li>zámek</li> </ul>	Teplotní rozsah (°C)	+2 až +10
	Typ chladiva	R290
		R600a
	Typ odtávání	Automatické
	Exteriér	Černá
	Interiér	Mačkaný hliník
	Klimatická třída	4

	Vnější rozměry (Š x H x V) (mm)	Vnitřní rozměry (Š x H x V) (mm)	Čistá váha (kg)	Spotřeba (kWh/rok)	Příkon (W)	Hrubý/čistý objem (l)	Počet dveří (ks)	Počet polic (ks)	En. třída
BA11H	600 x 520 x 900	510 x 418 x 734	47	350	95	128 / 118	1	2	A A+ G
BA16H	600 x 520 x 870	510 x 418 x 720	46	350	95	125 / 115	1	2	A A+ G
BA21H	900 x 520 x 900	810 x 418 x 734	64	394	115	196 / 188	2	4	A A+ G
BA26H	900 x 520 x 870	810 x 418 x 720	63	394	115	190 / 182	2	4	A A+ G
BA31H	1350 x 520 x 900	1265 x 418 x 734	92	657	125	311 / 288	3	6	B A+ G
BA6H	500 x 520 x 870	410 x 418 x 720	40	310	95	105 / 92	1	2	A A+ G



Zámek



## Popis

BA je řada vysoce kvalitních minibarů. Má hliníkové dveře a chromované stabilní roštové police. Dveře s dvojitým sklem nabízejí skvělou viditelnost výrobků a nižší spotřebu energie. Minibary jsou k dispozici s 1, 2 a 3 dveřmi – můžete si vybrat mezi křídlovými (H) a posuvnými dveřmi (S). Aby se minibar vešel do jakéhokoliv baru, dodává se ve dvou výškách: 870 mm a 900 mm.

Nová řada minibarů je vysoce energeticky účinná a v porovnání s předchozími modely stejné řady spotřebuje v průměru o 59 % méně energie.

Vlastnosti produktu	Technické údaje	
<ul style="list-style-type: none"> <li>energetická třída EU A</li> <li>cca o 59 % energeticky účinnější než předchozí řada BA</li> <li>dvojitě tvrzené sklo</li> <li>energeticky úsporný invertorový kompresor</li> <li>samozavírací posuvné prosklené dveře</li> <li>ventilované chlazení pro rychlé snížení teploty a zajištění rovnoměrné teploty</li> <li>snadno přístupný elektronický termostat</li> <li>nastavitelné police za každými dveřmi</li> <li>vnitřní LED osvětlení</li> <li>zámek</li> </ul>	Teplotní rozsah (°C)	+2 až +10
	Typ chladiva	R290 R600a
	Typ odtávání	Automatické
	Exteriér	Černá
	Interiér	Mačkaný hliník
	Klimatická třída	4

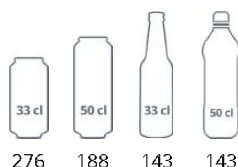
	Vnější rozměry (Š x H x V) (mm)	Vnitřní rozměry (Š x H x V) (mm)	Čistá váha (kg)	Spotřeba (kWh/rok)	Příkon (W)	Hrubý/čistý objem (l)	Počet dveří (ks)	Počet polic (ks)	En. třída
BA21S	900 x 515 x 900	810 x 418 x 734	64	416	115	196 / 188	2	4	
BA26S	900 x 515 x 870	810 x 418 x 720	63	416	115	190 / 182	2	4	
BA31S-3	1350 x 515 x 900	1265 x 418 x 734	94	635	125	311 / 288	3	6	



Zámek

**BA26SS**

Minibar prosklené křídlové dveře, nerezové opláštění



## Vlastnosti produktu

- energetická třída EU A
- cca o 59 % energeticky účinnější než předchozí řada BA
- exteriér z nerezové oceli
- dvojitě tvrzené sklo
- energeticky úsporný invertorový kompresor
- samozavírací posuvné prosklené dveře
- ventilované chlazení pro rychlé snížení teploty a zajištění rovnoměrné teploty
- snadno přístupný elektronický termostat
- nastavitelné police za každými dveřmi
- vnitřní LED osvětlení

## Technické údaje

Teplotní rozsah (°C)	+2 až +10
Typ chladiva	R600a
Typ odtávání	Automatické
Exteriér	Nerezová ocel
Interiér	Mačkaný hliník
Klimatická třída	4



Ochranný kryt na termostat

Nastavitelné police

## Popis

BA je řada vysoce kvalitních minibarů. Má hliníkové dveře a chromované stabilní roštové police. Dveře s dvojitým sklem nabízejí skvělou viditelnost výrobků a nižší spotřebu energie. Minibar vyniká nerezovým opláštěním a velmi nízkou spotřebou elektrické energie

Nová řada minibarů je vysoce energeticky účinná a v porovnání s předchozími modely stejné řady spotřebuje v průměru o 59 % méně energie.

	Vnější rozměry (Š x H x V) (mm)	Vnitřní rozměry (Š x H x V) (mm)	Čistá váha (kg)	Spotřeba (kWh/rok)	Příkon (W)	Hrubý/čistý objem (l)	Počet dveří (ks)	Počet polic (ks)	En. třída
BA26SS	900 x 515 x 870	810 x 345 x 720	72	416	115	191 / 183	2	4	<b>A</b>

## Popis

Prosklená mrazicí skříň GF200VSG je skvělým pomocníkem pro každou provozovnu, která podává studené nápoje. Prostorná vitrina s nastavitelnými policemi pojme mnoho sklenic, ale zároveň se díky kompaktním rozměrům vejde na stůl. Účinný systém ventilovaného chlazení zajišťuje rychlé snížení teploty, takže sklenice můžete rychle namrazit a vyhovět tak poptávce zákazníků.

## Vlastnosti produktu

- ideální pro mrazení sklenic (na pivo nebo tvrdý alkohol)
- nerezový interiér se zrcadlovým efektem
- samozavírací vyhřívané prosklené dveře
- ventilované chlazení pro rychlé snížení teploty a zajištění rovnoměrné teploty
- nastavitelné nožky
- nastavitelné police
- vnitřní LED osvětlení

## Technické údaje

Teplotní rozsah (°C)	-15 až -2
Typ chladiva	R290
Typ odtávání	Automatické, elektrické
Exteriér	Nerezová ocel
Interiér	Nerezová ocel
Klimatická třída	4



## GF 200 VSG

Mrazicí skříň prosklené dveře



Pro čepování piva do ledově vychlazených půllitrů



Kryt termostatu

	Vnější rozměry (Š x H x V) (mm)	Vnitřní rozměry (Š x H x V) (mm)	Čistá váha (kg)	Spotřeba (kWh/rok)	Příkon (W)	Hrubý/čistý objem (l)	Počet dveří (ks)	Počet polic (ks)	En. třída
GF 200 VSG	595 x 525 x 875	485 x 395 x 676	45	913	280	112 / 79	1	3	

## Řada CBC-G



Zámek



## CBC 210 G

Minibar, prosklené křídlové dveře



Zámek



Nastavitelné police

## Popis

Chladicí minibary TEFCOLD CBC jsou oblíbené pro svůj elegantní vzhled, robustní poctivé provedení a variaci možností, co se velikosti týče. Křídlové dveře jsou samozavírací a prosklené (označení G jako "glass" - sklo), vyhřívané, k dispozici jsou také s plnými dveřmi. Vnitřní prostor je krásně viditelný díky LED osvětlení, které je u moderních minibarů samozřejmostí. Výšku minibaru je možné regulovat pomocí nastavitelných nožek.

## Vlastnosti produktu

- odolné zařízení do náročného provozu
- samozavírací prosklené dveře
- nerezový interiér se zrcadlovým efektem
- nastavitelné nerezové police SS304
- nastavitelné nožky
- ventilované chlazení

## Technické údaje

Teplotní rozsah (°C)	+2 až +10
Typ chladiva	R290
Typ odtávání	Automatické
Exteriér	Černá
Interiér	Nerezová ocel SS430, leštěná - zrcadlový efekt
Klimatická třída	4

	Vnější rozměry (Š x H x V) (mm)	Vnitřní rozměry (Š x H x V) (mm)	Čistá váha (kg)	Spotřeba (kWh/rok)	Příkon (W)	Hrubý/čistý objem (l)	Počet dveří (ks)	Počet polic (ks)	En. třída
CBC 210 G	1462 x 513 x 860	1082 x 415 x 760	118	1159	250	290 / 277	2	4	
CBC 310 G	2002 x 513 x 860	1622 x 415 x 760	138	1386	250	460 / 442	3	6	
CBC 410 G	2542 x 513 x 860	2162 x 415 x 760	167	1489	320	630 / 605	4	8	



Zámek



### CBC 210

Minibar, plné křídlové dveře, černá



Na objednávku: zásuvky



Nastavitelné police

#### Popis

Chladicí minibary TEFCOLD CBC jsou oblíbené pro svůj elegantní vzhled, robustní poctivé provedení a variaci možností, co se velikosti týče. Křídlové dveře jsou samozavírací, plné a vyhřívané, k dispozici jsou také s prosklenými dveřmi (označení G jako "glass" - sklo). Minibar lze osadit zásuvkami místo dveří, zásuvkový set 2 zásuvky nad sebou, vhodné pro láhve s maximální výškou 31,5 cm. Výšku minibaru je možné regulovat pomocí nastavitelných nožek.

Vlastnosti produktu	Technické údaje	
• odolné zařízení do náročného provozu	Teplotní rozsah (°C)	+2 až +10
• samozavírací dveře	Typ chladiva	R290
• nerezový interiér	Typ odtávání	Automatické
• nastavitelné nerezové police SS304	Exteriér	Černá
• nastavitelné nožky	Interiér	Nerezová ocel SS430, leštěná - zrcadlový efekt
• ventilované chlazení	Klimatická třída	4
• zásuvky jsou volitelné		

	Vnější rozměry (Š x H x V) (mm)	Vnitřní rozměry (Š x H x V) (mm)	Čistá váha (kg)	Spotřeba (kWh/rok)	Příkon (W)	Hrubý/čistý objem (l)	Počet dveří (ks)	Počet polic (ks)	En. třída
CBC 210	1462 x 513 x 860	1082 x 415 x 760	118	858	250	290 / 277	2	4	
CBC 310	2002 x 513 x 860	1622 x 415 x 760	138	1040	250	460 / 442	3	6	
CBC 410	2542 x 513 x 860	2162 x 415 x 760	167	1160	350	630 / 605	4	8	



### Popis

Chladicí minibary TEFCOLD CBC jsou oblíbené pro svůj elegantní vzhled, robustní poctivé provedení a variaci možností, co se velikosti týče. Výšku minibaru je možné regulovat pomocí nastavitelných nožek. Zásuvka s drátěným děličem. Jsou vhodné pro láhve s výškou max. 31,5 cm.

#### Vlastnosti produktu

- odolné zařízení do náročného provozu
- zásuvky
- rychlé snížení teploty
- nerezový interiér
- nastavitelné nožky
- ventilované chlazení

#### Technické údaje

Teplotní rozsah (°C)	0 až +10
Typ chladiva	R290
Typ odtávání	Automatické
Exteriér	Černá RAL 9005
Interiér	Nerezová ocel
Klimatická třída	4

	Vnější rozměry (Š x H x V) (mm)	Vnitřní rozměry (Š x H x V) (mm)	Čistá váha (kg)	Spotřeba (kWh/rok)	Příkon (W)	Hrubý/čistý objem (l)	En. třída
CBC240	1462 x 513 x 870	1082 x 415 x 720	109	1048	320	350 / 186	
CBC360	2002 x 513 x 870	1622 x 415 x 720	136	1248	320	537 / 279	



# Serrco by TEFCOLD

Serrco je uznávaná značka v odvětví nápojů a pohostinství, je známa svou vysokou kvalitou a flexibilitou.

S produkty značky Serrco není prostor pro kompromisy. Naopak je zde prostor pro naplnění vašich představ o tom nevhodnějším řešení právě pro vaše potřeby. Navíc odborníci z oboru pečlivě zvážili každý detail, aby zajistili optimální výkon. Některé řady obsahují hotové nevariabilní produkty, ale co činí Serrco skutečně jedinečným, je to, že u některých řad můžete kombinovat různé moduly a vytvořit si barové vybavení svých snů!





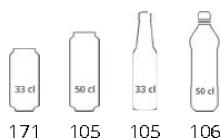
Novinka



Zámek

**SGD-120LE**

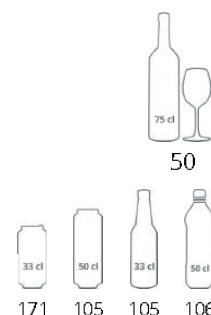
Premiový chladicí minibar do baru



171 105 105 106

**SGD-120LGE**

Premiový chladicí minibar do baru



171 105 105 106



Vhodné pro sudy



Zámek

**Popis**

Řada chladicích boxů na láhve a chladicích boxů na sudy SGD kombinuje všestrannost, odolnost a styl. Je navržena na skladování lahví nebo sudů o objemu 20 l / 30 l, má energeticky účinné chlazení, nastavitelné police a antracitový povrch odolný proti poškrábání. Podle svých potřeb si můžete vybrat mezi plnými nebo skleněnými dveřmi. Model SGD je ideální pro pohostinská zařízení a nabízí spolehlivost a elegantní moderní vzhled.

**Vlastnosti produktu**

- vhodné pro láhve a sudy
- pevné dveře s levým závěsem
- nízká spotřeba energie
- nastavitelné police
- zámek
- nastavitelné nohy
- lakované kovové opláštění vně / uvnitř
- digitální termostat a teplotní displej
- vnitřní LED osvětlení (při otevřených dveřích)
- automatické odmrazování
- snadná údržba kondenzátoru

**Technické údaje**

Teplotní rozsah (°C)	+2 až +10
Typ chladiva	R290
Typ odtávání	Automatické
Exteriér	Antracitová RAL 7021
Interiér	Silver
Klimatická třída	4

	Vnější rozměry (Š x H x V) (mm)	Vnitřní rozměry (Š x H x V) (mm)	Čistá váha (kg)	Spotřeba (kWh/rok)	Příkon (W)	Hrubý/čistý objem (l)	Počet dveří (ks)	Počet polic (ks)	En. třída
SGD-120LE	555 x 615 x 850	488 x 425 x 682	55	370	327	135 / 124	1	2	
SGD-120LGE	555 x 640 x 850	488 x 425 x 682	58	443	327	135 / 124	1	2	



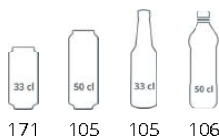
Novinka



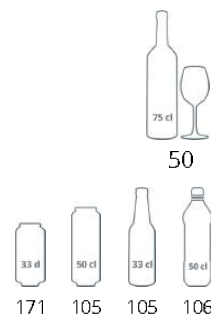
Zámek



**SGD-120RE**  
Premiový chladicí minibar do baru



**SGD-120RGE**  
Premiový chladicí minibar do baru



Vhodné pro sudy



Zámek

### Popis

Řada chladicích boxů na láhve a chladicích boxů na sudy SGD kombinuje všestrannost, odolnost a styl. Je navržena na skladování lahví nebo sudů o objemu 20 l / 30 l, má energeticky účinné chlazení, nastavitelné police a antracitový povrch odolný proti poškrábání. Podle svých potřeb si můžete vybrat mezi plnými nebo skleněnými dveřmi. Model SGD je ideální pro pohostinská zařízení a nabízí spolehlivost a elegantní moderní vzhled.

### Vlastnosti produktu

- vhodné pro láhve a sudy
- nízká spotřeba energie
- nastavitelné police
- zámek
- nastavitelné nohy
- lakované kovové opláštění vně / uvnitř
- vnitřní LED osvětlení (při otevřených dveřích)
- digitální termostat a teplotní displej
- automatické odmrazování
- snadná údržba kondenzátoru

### Technické údaje

Teplotní rozsah (°C)	+2 až +10
Typ chladiva	R290
Typ odtávání	Automatické
Exteriér	Antracitová RAL 7021
Interiér	Silver
Klimatická třída	4

	Vnější rozměry (Š x H x V) (mm)	Vnitřní rozměry (Š x H x V) (mm)	Čistá váha (kg)	Spotřeba (kWh/rok)	Příkon (W)	Hrubý/čistý objem (l)	Počet dveří (ks)	Počet polic (ks)	En. třída
SGD-120RE	555 x 615 x 850	488 x 425 x 682	55	370	327	135 / 124	1	2	
SGD-120RGE	555 x 640 x 850	488 x 425 x 682	58	443	327	135 / 124	1	2	



Novinka

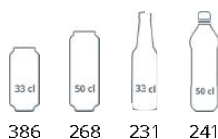


Zámek



### SGD-240E

Premiový chladicí minibar do baru



### SGD-360E

Premiový chladicí minibar do baru



Vhodné pro sudy



Zámek

## Popis

Řada chladicích boxů na láhve a chladicích boxů na sudy SGD kombinuje všestrannost, odolnost a styl. Je navržena na skladování lahví nebo sudů o objemu 20 l / 30 l, má energeticky účinné chlazení, nastavitelné police a antracitový povrch odolný proti poškrábání. Podle svých potřeb si můžete vybrat mezi plnými nebo skleněnými dveřmi. Model SGD je ideální pro pohostinská zařízení a nabízí spolehlivost a elegantní moderní vzhled.

## Vlastnosti produktu

- vhodné pro láhve a sudy
- nízká spotřeba energie
- nastavitelné police
- zámek
- nastavitelné nohy
- lakované kovové opláštění vně / uvnitř
- digitální termostat a teplotní displej
- vnitřní LED osvětlení (při otevřených dveřích)
- automatické odmrazování
- snadná údržba kondenzátoru

## Technické údaje

Teplotní rozsah (°C)	+2 až +10
Typ chladiva	R290
Typ odtávání	Automatické
Exteriér	Antracitová RAL 7021
Interiér	Silver
Klimatická třída	4

	Vnější rozměry (Š x H x V) (mm)	Vnitřní rozměry (Š x H x V) (mm)	Čistá váha (kg)	Spotřeba (kWh/rok)	Příkon (W)	Hrubý/čistý objem (l)	Počet dveří (ks)	Počet polic (ks)	En. třída
SGD-240E	1110 x 600 x 840	1040 x 425 x 682	98	889	280	282 / 260	2	4	E A+G
SGD-360E	1670 x 600 x 840	1605 x 425 x 682	135	855	280	434 / 401	3	6	D A+G



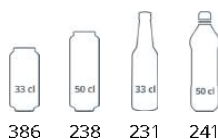
Novinka



Zámek



**SGD-240GE**  
Premiový chladicí minibar do baru



**SGD-360GE**  
Premiový chladicí minibar do baru



Nastavitelné police



Digitální řídicí jednotka

### Popis

Řada chladicích boxů na láhve a chladicích boxů na sudy SGD kombinuje všestrannost, odolnost a styl. Je navržena na skladování lahví nebo sudů o objemu 20 l / 30 l, má energeticky účinné chlazení, nastavitelné police a antracitový povrch odolný proti poškrábání. Podle svých potřeb si můžete vybrat mezi plnými nebo skleněnými dveřmi. Model SGD je ideální pro pohostinská zařízení a nabízí spolehlivost a elegantní moderní vzhled.

Vlastnosti produktu		Technické údaje							
<ul style="list-style-type: none"> <li>• skvělá viditelnost produktů</li> <li>• vhodné pro láhve a sudy</li> <li>• nízká spotřeba energie</li> <li>• nastavitelné police</li> <li>• vnitřní LED osvětlení s vypínačem</li> <li>• lakované kovové opláštění vně / uvnitř</li> <li>• digitální termostat a teplotní displej</li> <li>• nastavitelné nohy</li> <li>• automatické odmrazování</li> <li>• snadná údržba kondenzátoru</li> <li>• zámek</li> </ul>		Teplotní rozsah (°C)		+2 až +10		Typ chladiva		R290	
		Typ odtávání		Automatické		Exteriér		Antracitová RAL 7021	
		Interiér		Silver		Klimatická třída		4	
	Vnější rozměry (Š x H x V) (mm)	Vnitřní rozměry (Š x H x V) (mm)	Čistá váha (kg)	Spotřeba (kWh/rok)	Příkon (W)	Hrubý/čistý objem (l)	Počet dveří (ks)	Počet polic (ks)	En. třída
SGD-240GE	1110 x 620 x 840	1040 x 425 x 682	105	2577	280	282 / 260	2	4	F A+ G
SGD-360GE	1670 x 620 x 840	1605 x 425 x 682	144	1104	280	434 / 401	3	6	E A+ G



# Serrco SCL



## Postavte bar svých snů!

Řada Serrco by TEFCOLD SCL Combi-Line nastavuje nový standard v profesionálním chlazení. Právě teď si můžete sestavit bar svých snů ve třech jednoduchých krocích:



## ZÁKLADNÍ KORPUS

Vyberte si velikost, která vám vyhovuje. Pokud zvolíte korpus s plnými dveřmi, je vybaven bílým LED osvětlením bez ohledu na zvolené čelní panely. Pokud zvolíte korpus s prosklenými dveřmi, má barevné LED osvětlení, jehož barvu a intenzitu lze nastavit pomocí dálkového ovladače.



## CHLADICÍ JEDNOTKA

Patentovaná odnímatelná chladicí jednotka je skutečným mistrovským dílem! Díky tomu, že chladicí systém je samostatnou jednotkou, lze servis provést během několika minut místo hodin. A pokud máte v záloze náhradní jednotku, můžete ji kdykoliv vyměnit a předejít tak výpadkům. To vám ušetří čas i peníze. Minibary jsou standardně vybaveny zapojitelnou chladicí jednotkou. Pokud potřebujete evaporátorovou nebo glykolovou jednotku pro vzdálené chlazení i tyto možnosti jsou k dispozici po kontaktu s naším obchodním týmem.

## ČÁSTI / MODULY

Tato část je ta zábavná – vyberte si z různých dveří a zásuvek a navrhnete si minibar přesně podle svých potřeb.



**-2L/R** Plně dveře, pravé nebo levé  
**-2LG/RG** Prosklené dvířka, pravé nebo levé  
**-3** 2x zásuvka 50-50  
**-5** 2x zásuvka 45-55  
**-6** 3x zásuvka 30-30-30



**-3G** 2x zásuvka s prosklenou přední částí 50-50  
**-6G** 3x zásuvka s proskleným čelem 30-30-30  
**-1** Zásobník na lahve + zásuvka  
**SCL-X2** Neutrální zadní pult  
**SCL-DD** Neutrální zásuvka + dveře  
**SCL-WB** Neutrální zásuvka



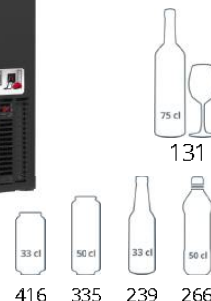
Novinka

**SCL-2GMU+**

Premiový chladicí minibar do baru

**SCL-22GMU+**

Premiový chladicí minibar do baru



odnímatelná chladicí jednotka pro snadnou údržbu



Dálkové ovládání pro LED barevné světlo

**Popis**

SCL-GMU+ Combi-Line od společnosti Serrco nabízí jedinečnou prezentaci produktu. Model je vybaven barevným osvětlením LED a pomocí přiloženého dálkového ovladače můžete přizpůsobit barvu a sklon světla tak, aby vyhovovaly atmosféře vašeho baru. Získáte také chytré chladicí řešení Serrco s odnímatelnou chladicí jednotkou, díky čemuž se doba servisu zkracuje z hodin na minuty, což zajišťuje, že budete mít pro své hosty vždy připravené vychlazené nápoje.

Vlastnosti produktu	Technické údaje
<ul style="list-style-type: none"> <li>• mnoho možností úpravy</li> <li>• odnímatelná chladicí jednotka pro snadnou údržbu</li> <li>• rychlé snížení teploty</li> <li>• nastavitelné police</li> <li>• barevné LED osvětlení s dálkovým ovládním</li> <li>• lakované kovové opláštění vně / uvnitř</li> <li>• digitální termostat a teplotní displej</li> <li>• ventilované chlazení</li> <li>• volitelný zámek</li> </ul>	<p>Teplotní rozsah (°C) +2 až +10</p> <p>Typ chladiva R290</p> <p>Typ odtávání Automatické</p> <p>Exteriér Antracitová RAL 7021</p> <p>Interiér Silver</p> <p>Klimatická třída 4</p>

	Vnější rozměry (Š x H x V) (mm)	Vnitřní rozměry (Š x H x V) (mm)	Čistá váha (kg)	Spotřeba (kWh/rok)	Příkon (W)	Hrubý/čistý objem (l)	Počet dveří (ks)	Počet polic (ks)	En. třída
SCL-2222GMU+	2200 x 560 x 820	1820 x 470 x 735	163,5	798	300	616 / 574	4	8	
SCL-2222GMU+	1720 x 560 x 820	1345,5 x 470 x 735	133,5	605	300	455 / 422	3	6	
SCL-22GMU+	1245 x 560 x 820	870 x 470 x 735	102,5	560	230	299 / 275	2	4	
SCL-2GMU+	770 x 560 x 820	395 x 470 x 735	75,5	463	200	138 / 124	1	2	



Novinka



**SCL-2MU+**

Premiový chladicí minibar do baru



**SCL-22MU+**

Premiový chladicí minibar do baru



odnímatelná chladicí jednotka pro snadnou údržbu



Bílé LED osvětlení

### Popis

Řada SCL Combi-Line od společnosti Serrco nabízí řadu možností. Standardně se dodává s plnými dveřmi, ale lze ji přizpůsobit různými moduly / čelními stěnami podle vašich potřeb. Je vybavena nastavitelnými deskovými policemi a bílým LED osvětlením. Chladicí jednotka se instaluje jako odnímatelný modul, což zkracuje dobu servisu z hodin na pouhé minuty.

Vlastnosti produktu	Technické údaje	
• mnoho možností úpravy	Teplotní rozsah (°C)	+2 až +10
• odnímatelná chladicí jednotka pro snadnou údržbu	Typ chladiva	R290
• rychlé snížení teploty	Typ odtávání	Automatické
• nastavitelné police	Exteriér	Antracitová RAL 7021
• bílé LED osvětlení	Interiér	Silver
• lakované kovové opláštění vně / uvnitř	Klimatická třída	4
• digitální termostat a teplotní displej		
• ventilované chlazení		
• volitelný zámek		

	Vnější rozměry (Š x H x V) (mm)	Vnitřní rozměry (Š x H x V) (mm)	Čistá váha (kg)	Spotřeba (kWh/rok)	Příkon (W)	Hrubý/čistý objem (l)	Počet dveří (ks)	Počet polic (ks)	En. třída
SCL-2222MU+	2200 x 560 x 820	1820 x 470 x 735	151,5	563	300	616 / 574	4	8	C A ↑ G
SCL-2222MU+	1720 x 560 x 820	1345,5 x 470 x 735	124,5	463	300	455 / 422	3	6	C A ↑ G
SCL-22MU+	1245 x 560 x 820	870 x 470 x 735	96,5	366	230	299 / 275	2	4	B A ↑ G
SCL-2MU+	770 x 560 x 820	395 x 470 x 735	72,5	270	200	138 / 124	1	2	C A ↑ G



Novinka



**SCL-X2**  
Premiový neutrální minibar do baru



**SCL-X22**  
Premiový neutrální minibar do baru



Nastavitelné police



Integrované madlo

Popis

Sekce neutrálního nechlazeného zadního pultu SCL Combi-Line od společnosti Serrco nabízejí úložný prostor pro všechny věci, které potřebujete mít u svého baru po ruce, ale které nemusí být chlazené. Můžete si vybrat mezi jedněmi nebo dvojími dveřmi a různými čely.

Vlastnosti produktu

- okolní teplota
- lakované kovové opláštění vně / uvnitř
- nastavitelné police
- nastavitelné nohy
- volitelný zámek

Technické údaje

Teplotní rozsah (°C)	+2 až +10
Exteriér	Antracitová RAL 7021
Interiér	Silver

	Vnější rozměry (Š x H x V) (mm)	Vnitřní rozměry (Š x H x V) (mm)	Čistá váha (kg)	Příkon (W)	Hrubý/čistý objem (l)	Počet dveří (ks)	Počet polic (ks)	En. třída
SCL-X2	475 x 550 x 820	395 x 475 x 735	38	0	131 / 117	1	2	
SCL-X22	950 x 550 x 820	870 x 470 x 735	65	0	286 / 261	2	4	



Novinka



### SFK-2E+

Premiový KEG minibar, kompresor vpravo



### SFK-4E+

Premiový KEG minibar, kompresor vpravo



odnímatelná chladicí jednotka pro snadnou údržbu



Vnitřní árazová tyč nárazníku

#### Popis

Řada chladicích boxů na sudy SFK je mezi pivovary oblíbená, protože je možné otevřené sudy uchovávat až po dobu tří týdnů, což zajišťuje optimální čerstvost a chuť. Díky kratšímu pivnímu potrubí, nižšímu tlaku CO<sub>2</sub> a minimalizaci pěny poskytuje konzistentně dokonalé čepování. Jeho odnímatelná chladicí jednotka zajišťuje rychlý servis a minimální prostoje, takže je ideální pro rušná barová prostředí, kde na spolehlivosti a kvalitě záleží nejvíce.

#### Vlastnosti produktu

- vhodné pro všechny typy sudů
- lakované kovové opláštění vně / uvnitř
- zesílená spodní deska
- odnímatelná chladicí jednotka pro snadnou údržbu
- průchod pro (pivní) potrubí
- nízká spotřeba energie
- vnitřní LED osvětlení
- nastavitelné nohy (z vnitřní strany skříně)
- elektronický termostat
- ventilované chlazení
- volitelný zámek

#### Technické údaje

Teplotní rozsah (°C)	+2 až +10
Typ chladiva	R290
Typ odtávání	Automatické
Exteriér	Antracitová RAL 7021
Interiér	Silver
Klimatická třída	4

	Vnější rozměry (Š x H x V) (mm)	Vnitřní rozměry (Š x H x V) (mm)	Čistá váha (kg)	Příkon (W)	Hrubý/čistý objem (l)	Počet dveří (ks)	En. třída
SFK-2E+	620 x 580 x 840	255 x 500 x 735	58	200	104 / 95	1	
SFK-4E+	880 x 580 x 840	515 x 500 x 735	68	200	205 / 198	1	
SFK-6E+	1110 x 580 x 840	745 x 500 x 735	78,5	200	292 / 276	2	
SFK-8E+	1350 x 580 x 840	985 x 500 x 735	88	200	386 / 367	2	



Novinka

**SFK-4EL+**Premiový chladicí KEG minibar,  
kompresor vlevoodnímatelná chladicí  
jednotka pro  
snadnou údržbuVnitřní árazová tyč  
nárazníku**SFK-6EL+**Premiový chladicí KEG minibar,  
kompresor vlevo**Popis**

Řada chladicích boxů na sudy SFK je mezi pivovary oblíbená, protože je možné otevřené sudy uchovávat až po dobu tří týdnů, což zajišťuje optimální čerstvost a chuť. Díky kratšímu pivnímu potrubí, nižšímu tlaku CO2 a minimalizaci pěny poskytuje konzistentně dokonalé čepování. Jeho odnímatelná chladicí jednotka zajišťuje rychlý servis a minimální prostoje, takže je ideální pro rušná barová prostředí, kde na spolehlivosti a kvalitě záleží nejvíce.

**Vlastnosti produktu**

- vhodné pro všechny typy sudů
- lakované kovové opláštění vně / uvnitř
- zesílená spodní deska
- odnímatelná chladicí jednotka pro snadnou údržbu
- průchod pro (pivní) potrubí
- nízká spotřeba energie
- vnitřní LED osvětlení
- nastavitelné nohy (z vnitřní strany skříně)
- elektronický termostat
- ventilované chlazení
- volitelný zámek

**Technické údaje**

Teplotní rozsah (°C)	+2 až +10
Typ chladiva	R290
Typ odtávání	Automatické
Exteriér	Antracitová RAL 7021
Interiér	Silver
Klimatická třída	4

	Vnější rozměry (Š x H x V) (mm)	Vnitřní rozměry (Š x H x V) (mm)	Čistá váha (kg)	Příkon (W)	Hrubý/čistý objem (l)	Počet dveří (ks)	En. třída
SFK-4EL+	880 x 580 x 840	515 x 500 x 735	68	200	205 / 198	1	
SFK-6EL+	1110 x 580 x 840	745 x 500 x 735	78,5	200	292 / 276	2	
SFK-8EL+	1350 x 580 x 840	985 x 500 x 735	88	200	386 / 367	2	



Novinka



### SKB-2

Premiový chladicí KEG minibar




### SKB-4

Premiový chladicí KEG minibar



Integrované madlo



Připravené výřezy pro strojní jednotku

#### Popis

Řada chladicích boxů na sudy SKB nabízí inteligentní panelový design, který je ideální pro instalaci do stísněných prostor, například do sklepů. Tyto chladicí boxy se dodávají v plochém balení a lze do nich snadno uložit 20l, 30l a 50l sudy nebo bedny. Mezi vlastnosti patří zesílená základna, velké dveře pro snadný přístup a nastavitelné nohy. Chladicí strojová jednotka se dodává samostatně.

#### Vlastnosti produktu

- vhodné pro všechny typy sudů
- strojní jednotka se prodává samostatně
- připravené výřezy pro strojní jednotku
- panelová konstrukce, ploché balení
- lakované kovové opláštění vně / uvnitř
- zesílená spodní deska
- nastavitelné nohy (z vnitřní strany skříně)

#### Technické údaje

Teplotní rozsah (°C)	-
Exteriér	Antracitová RAL 7021
Interiér	Silver

	Vnější rozměry (Š x H x V) (mm)	Vnitřní rozměry (Š x H x V) (mm)	Čistá váha (kg)	Hrubý/čistý objem (l)	Počet dveří (ks)	En. třída
SKB-2	1060 x 710 x 1080	980 x 628 x 950	89,5	600 / 584	2	
SKB-4	1060 x 975 x 1080	980 x 895 x 950	105,5	857 / 840	2	
SKB-6	1465 x 975 x 1080	1385 x 895 x 950	136	1212 / 1190	2	
SKB-8	1870 x 975 x 1080	1790 x 895 x 950	163,5	1566 / 1539	2	



Novinka

**SKB-10**

Premiový chladicí KEG minibar

**SKB-3.1**

Premiový chladicí KEG minibar



Integrované madlo

Připravené výřezy pro  
strojní jednotku**Popis**

Řada chladicích boxů na sudy SKB nabízí inteligentní panelový design, který je ideální pro instalaci do stísněných prostor, například do sklepů. Tyto chladicí boxy se dodávají v plochém balení a lze do nich snadno uložit 20l, 30l a 50l sudy nebo bedny. Mezi vlastnosti patří zesílená základna, velké dveře pro snadný přístup a nastavitelné nohy. Chladicí strojová jednotka se dodává samostatně.

**Vlastnosti produktu**

- vhodné pro všechny typy sudů
- strojní jednotka se prodává samostatně
- připravené výřezy pro strojní jednotku
- panelová konstrukce, ploché balení
- lakované kovové opláštění vně / uvnitř
- zesílená spodní deska
- nastavitelné nohy (z vnitřní strany skříně)

**Technické údaje**

Teplotní rozsah (°C)	-
Exteriér	Antracitová RAL 7021
Interiér	Silver

	Vnější rozměry (Š x H x V) (mm)	Vnitřní rozměry (Š x H x V) (mm)	Čistá váha (kg)	Hrubý/čistý objem (l)	Počet dveří (ks)	En. třída
SKB-10	2200 x 975 x 1080	2120 x 895 x 950	190	1854 / 1825	2	
SKB-3.1	1465 x 710 x 1080	1385 x 628 x 950	113	849 / 829	2	
SKB-4.1	1870 x 710 x 1080	1790 x 628 x 950	136,5	1097 / 1072	2	




### SKB-MU

Chladicí jednotka - horní instalace



### SKB-MU 50 R

Chladicí jednotka - instalace vpravo



Připravené výřezy pro strojní jednotku

#### Popis

Tato chladicí jednotka MU je určena k instalaci v horní části minibaru SKB od značky Serrco by TEFCOLD. Snadná instalace formou zasunutí do před připraveného výřezu. Jedná se o efektivní chlazení vašeho skládacího minibaru (je dodáván na paletě a určen k sestavení na místě, např. hůře přístupný sklep či prostor pod schody). Jde o chlazení, které je instalováno velmi rychle a spuštěno zapojením do zásuvky. Tato jednotka MU je vhodná pro SKB modely 2, 4, a 6. Pro větší modely SKB -8 a SKB-10 doporučujeme výkonnější chladicí jednotku SKB-MU 50 R.

#### Vlastnosti produktu

- elektronický termostat
- ventilované chlazení
- zásuvné řešení

#### Technické údaje

Teplotní rozsah (°C)	+2 až +10
Typ chladiva	R290
Typ odtávání	Automatické
Exteriér	Antracitová RAL 7021
Interiér	Antracitová RAL 7021
Klimatická třída	4

	Vnější rozměry (Š x H x V) (mm)	Vnitřní rozměry (Š x H x V) (mm)	Čistá váha (kg)	Příkon (W)	Hrubý/čistý objem (l)	Počet dveří (ks)	En. třída
SKB-MU	615 x 525 x 405	/	32	327	/	0	
SKB-MU 50 R	405 x 560 x 865	/	44	710	/	0	

### Popis

Chladicí box na sudy KSC od společnosti Serrco je určen pro vytížené bary a má robustní police, do kterých lze uložit sedm 20l sudů nebo až sedm beden. Pro dostupnost předem chlazených sudů ho můžete spárovat s chladicím boxem na sudy SFK. Jeho vnější deska odolná proti poškrábání zajišťuje dokonalý vzhled, zatímco odnímatelná chladicí jednotka minimalizuje výpadky. Pro instalace na akce je k dispozici mobilní rám, což z něj činí univerzální a spolehlivou volbu.

### Vlastnosti produktu

- vhodné pro sudy a bedny
- pevné police pro 7 sudů o objemu 20 l
- lakované kovové opláštění vně / uvnitř
- odnímatelná chladicí jednotka pro snadnou údržbu
- ventilované chlazení
- elektronický termostat
- automatické odmrazování
- nastavitelné nohy
- vyměnitelné magnetické těsnění dveří
- mobilní rám k dispozici jako příslušenství

### Technické údaje

Teplotní rozsah (°C)	+2 až +10
Typ chladiva	R290
Typ odtávání	Automatické
Exteriér	Antracitová RAL 7021
Interiér	Silver
Klimatická třída	4



Novinka



pevné police pro 7 sudů o objemu 20 l



Digitální řídicí jednotka

### KSC-720E


Premiový chladicí minibar pro skladování KEG

	Vnější rozměry (Š x H x V) (mm)	Vnitřní rozměry (Š x H x V) (mm)	Čistá váha (kg)	Příkon (W)	Hrubý/čistý objem (l)	Počet dveří (ks)	Počet polic (ks)	En. třída
KSC-720E	745 x 745 x 1340	680 x 655 x 1155	114	327	460 / 424	1	4	

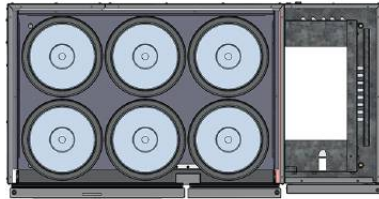


SFK-2E


# SFK KEG KAPACITA



SFK-4E



SFK-6E



SFK-8E



SKB-2



# SKB KEG KAPACITA

SKB-3.1



SKB-4



SKB-4.1



SKB-6



SKB-8



SKB-10



## Řada CKC

**CKC2 KEG Cooler**

Chladicí minibar na KEG sudy

**CKC4 KEG Cooler**

Chladicí minibar na KEG sudy



Digitální termostat



Snadný přístup pro účely čištění kondenzátoru

**Popis**

Řada chladicích minibarů na KEG sudy CKC se dodává v několika velikostech, které se hodí pro 2–8 x 20 litrových KEG sudů nebo 1 x KEG 50 litrů pro CKC 4, 2 x KEG 50 litrů CKC 8. Má černý exteriér a nerezový interiér. Má ventilované chlazení, které zajišťuje rychlé dosažení požadované teploty, a teplotu lze snadno nastavit na elektronickém termostatu. Skvělá volba do rušných barů, kde se podává točené pivo.

**Vlastnosti produktu**

- samozavírací dveře
- nerezový interiér
- nastavitelné nožky
- ventilované chlazení
- vhodné pro 20l KEG sudy

**Technické údaje**

Teplotní rozsah (°C)	+2 až +10
Typ chladiva	R600a
Typ odtávání	Automatické
Exteriér	Černá
Interiér	Nerezová ocel SS430, leštěná - zrcadlový efekt
Klimatická třída	4

	Vnější rozměry (Š x H x V) (mm)	Vnitřní rozměry (Š x H x V) (mm)	Čistá váha (kg)	Spotřeba (kWh/rok)	Příkon (W)	Hrubý/čistý objem (l)
CKC2 KEG Cooler	555 x 590 x 860	270 x 500 x 730	53	701	160	99 / 98
CKC4 KEG Cooler	880 x 590 x 860	520 x 500 x 730	69	774	240	190 / 189
CKC6 KEG Cooler	1110 x 590 x 860	735 x 500 x 730	81	792	240	268 / 267
CKC8 KEG Cooler	1350 x 590 x 860	990 x 500 x 730	91	920	250	362 / 359

# VINOTÉKY






DKS95-3/10L

Automatický dávkovač vína



DKS95-2/20L

Automatický dávkovač vína



3 kohoutky



Nastavitelné police

## Popis

Naše automatické dávkovače vína lze připojit k systému Bag-in-Box (BIB) pomocí konektoru BIB nebo sady konektorů. Ty nedodáváme, ale lze je zakoupit v mnoha internetových obchodech.

## Vlastnosti produktu

- pro "bag-in-box" víno 3 × 10 l
- nerezový interiér
- nerezové police
- kohoutky pro servírování do skleniček i karaf
- exteriér v barvě bordó
- nastavitelné nožky

## Technické údaje

Teplotní rozsah (°C)	+3 až +9
Typ chlazení	Statické
Typ odtávání	Automatické
Exteriér	Červená RAL 3005
Interiér	Nerezová ocel SS304

	Vnější rozměry (Š × H × V) (mm)	Vnitřní rozměry (Š × H × V) (mm)	Čistá váha (kg)	Spotřeba (kWh/rok)	Příkon (W)	Hrubý/čistý objem (l)	En. třída
DKS95-2/20L	392 x 595 x 1120	295 x 495 x 805	46	104	80	120 / 102	F A+ G
DKS95-3/10L	350 x 455 x 1145	255 x 415 x 825	40	154	80	90 / 80	E A+ G

## Popis

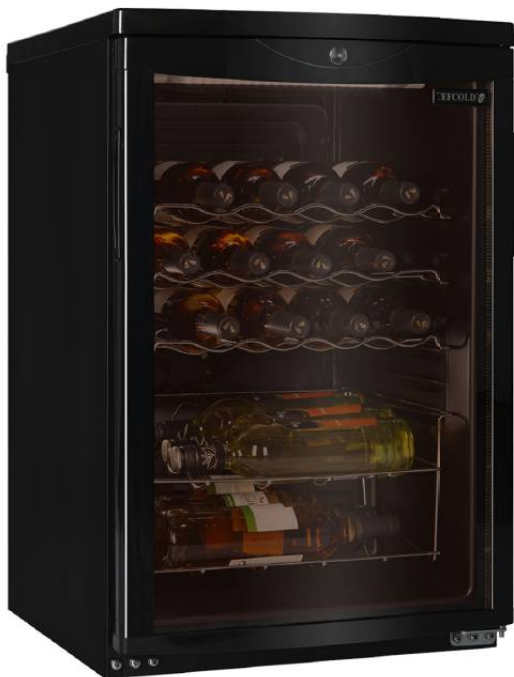
Kvalitní podpultová vinotéka s elegantní černou úpravou povrchu. Uvnitř jsou police na víno pro uložení až 22 lahví 0,7 l. Vinotéka se skvěle hodí pro skladování bílých a růžových vín. Je vybavena ventilátorem, který zajišťuje rovnoměrné chlazení v celém vnitřním prostoru a udržuje ideální teplotu skladovaného vína k okamžitému podávání.

## Vlastnosti produktu

- chlazení s pomocným ventilátorem
- černý interiér a exteriér
- tónované prosklené dveře pro ochranu vína
- nastavitelné police
- vnitřní LED osvětlení
- oblé prosklené tónované dveře, lze měnit otevírání
- prosklené křídlové dveře
- nastavitelné nožky
- zámek

## Technické údaje

Teplotní rozsah (°C)	+2 až +10
Typ chladiva	R600a
Typ odtávání	Automatické
Exteriér	Černá
Interiér	Černá ABS
Klimatická třída	4




22



Zámek



Nastavitelné police



LED osvětlení

## SC 85 BLACK

Chladicí skříň vhodná pro chlazení vína

	Vnější rozměry (Š x H x V) (mm)	Vnitřní rozměry (Š x H x V) (mm)	Čistá váha (kg)	Spotřeba (kWh/rok)	Příkon (W)	Hrubý/čistý objem (l)	Počet dveří (ks)	Počet polic (ks)	En. třída
SC 85 BLACK	503 x 567 x 775	410 x 415 x 630	33	387	165	92 / 85	1	4	



#### Popis

Tato jednodveřová chladicí skříň s prosklenými dveřmi a ventilovaným chlazením je ideální pro prezentaci chlazeného zboží v prodejnách a obchodech. Skříň má tři výškově nastavitelné rošty, takže se snadno přizpůsobí různým velikostem nápojů a typům potravin. Díky proskleným dveřím a ventilovanému chlazení je zajištěna optimální viditelnost a proudění vzduchu, což pomáhá udržovat konstantní teplotu v celé skříni. S černým interiérem a exteriérem je tato skříň moderní a elegantní, což ji činí vhodnou nejen pro gastronomické provozy, ale také pro obchody s potravinami a nápoji.

#### Vlastnosti produktu

- ventilované chlazení
- automatické odtávání
- digitální termostat
- 3 výškově nastavitelné rošty
- snadno vyměnitelné těsnění
- lze měnit otevírání dveří

#### Technické údaje

Teplotní rozsah (°C)	+2 až +10
Typ chladiva	R600a
Typ odtávání	Automatické
Exteriér	Černá
Interiér	Černá
Klimatická třída	



Pevné madlo

Ventilované chlazení

### M 85

Chladicí skříň prosklené dveře

	Vnější rozměry (Š x H x V) (mm)	Vnitřní rozměry (Š x H x V) (mm)	Čistá váha (kg)	Spotřeba (kWh/rok)	Příkon (W)	Hrubý/čistý objem (l)	Počet dveří (ks)	Počet polic (ks)	En. třída
M 85	493 x 587 x 840	384 x 500 x 740	40	182	85	138 / 124	1	3	B

# CHLAZENÍ NA PRODEJNU

## TFW Frameless



**TFW 200-F**  
Vinotéka



48

**TFW 400-F**  
Vinotéka



165



Dveře bez rámu



Oblá rukojeť

### Popis

Bezrámové vinotéky řady TFW-F nabízí elegantní řešení pro skladování a vystavování vína. Nabízejí moderní design s dveřmi prosklenými od okraje k okraji, mají jemné LED osvětlení a výsuvné dřevěné police. Vinotéka je také vybavena moderním chladicím systémem, který generuje málo tepla, má nízkou spotřebu energie a vyniká nízkou hlučností pouze 40 dB(A).

Vlastnosti produktu	Technické údaje												
<ul style="list-style-type: none"> <li>• prosklené dveře bez rámu</li> <li>• 1 teplotní zóna</li> <li>• energeticky úsporný chladicí systém</li> <li>• velmi nízká hlučnost</li> <li>• vnitřní LED osvětlení s vypínačem</li> <li>• lze měnit otevírání dveří</li> <li>• oblá nerezová rukojeť</li> <li>• dřevěné police</li> <li>• police pro prezentaci zboží jako příslušenství</li> <li>• poplach vysoké/nízké teploty</li> </ul>	<table border="1"> <tr> <td>Teplotní rozsah (°C)</td> <td>+5 až +18</td> </tr> <tr> <td>Typ chladiva</td> <td>R600a</td> </tr> <tr> <td>Typ odtávání</td> <td>Automatické</td> </tr> <tr> <td>Exteriér</td> <td>Černá</td> </tr> <tr> <td>Interiér</td> <td>Černá ABS</td> </tr> <tr> <td>Klimatická třída</td> <td>4</td> </tr> </table>	Teplotní rozsah (°C)	+5 až +18	Typ chladiva	R600a	Typ odtávání	Automatické	Exteriér	Černá	Interiér	Černá ABS	Klimatická třída	4
Teplotní rozsah (°C)	+5 až +18												
Typ chladiva	R600a												
Typ odtávání	Automatické												
Exteriér	Černá												
Interiér	Černá ABS												
Klimatická třída	4												

	Vnější rozměry (Š x H x V) (mm)	Vnitřní rozměry (Š x H x V) (mm)	Čistá váha (kg)	Spotřeba (kWh/rok)	Příkon (W)	Hrubý/čistý objem (l)	Počet dveří (ks)	Počet polic (ks)	En. třída
TFW 200-F	595 x 570 x 820	520 x 445 x 605	44	130	160	155 / 141	1	4	
TFW 400-F	595 x 680 x 1760	515 x 532 x 1585	106	158	220	426 / 350	1	15	

## TFW Nerezová ocel



Duální teplota


**TFW 400-2S**  
 Vinotéka


19

**TFW100-S**  
 Vinotéka


163



Pevné madlo



Na objednávku: police pro prezentaci

## Popis

Vinotéky řady TFW-2S s prvky z nerezové oceli nabízejí moderní řešení pro vystavování a skladování lahví s vínem. Má elegantní design s přední stranou z nerezové oceli a černým interiérem, jemné LED osvětlení a výsuvné dřevěné police. Vinotéka je vybavena moderním chladicím systémem, který umožňuje nastavení dvou rozdílných teplot. Agregát disponuje nízkou hlučností a spotřebou elektrické energie.

Vlastnosti produktu		Technické údaje									
<ul style="list-style-type: none"> <li>• nerezový dveřní rám a rukojeť</li> <li>• 2 teplotní zóny s maximální odchylkou 10 °C</li> <li>• energeticky úsporný chladicí systém</li> <li>• velmi nízká hlučnost</li> <li>• vnitřní LED osvětlení s vypínačem</li> <li>• prosklené dveře, lze měnit otevírání</li> <li>• dřevěné police</li> <li>• poplach vysoké/nízké teploty</li> <li>• police pro prezentaci zboží jako příslušenství</li> </ul>		Teplotní rozsah (°C)		+5 až +10 / +10 až +18							
				+5 až +18							
		Typ chladiva		R600a							
		Typ odtávání		Automatické							
		Exteriér		Černá							
		Interiér		Černá ABS							
		Klimatická třída		4							
	Vnější rozměry (Š x H x V) (mm)	Vnitřní rozměry (Š x H x V) (mm)	Čistá váha (kg)	Spotřeba (kWh/rok)	Příkon (W)	Hrubý/čistý objem (l)	Počet dveří (ks)	Počet polic (ks)	En. třída		
TFW 200-2S	595 x 570 x 820	520 x 445 x 605	44	145	160	155 / 131	1	6	G	A	G
TFW 400-2S	595 x 680 x 1760	515 x 532 x 1585	106	175	220	416 / 350	1	14			
TFW100-S	295 x 570 x 860	227 x 492 x 658	26	98	90	80 / 57	1	6	F	A	G

# CHLAZENÍ NA PRODEJNU

## TFW-2 Frameless



Duální teplota



Zámek



**TFW400-2F**

Černá duální bezrámová vinotéka



**TFW200-2F**

Černá duální bezrámová vinotéka



46



163



Dřevěné police



Na objednávku: police pro prezentaci

### Popis

Bezrámové vinotéky řady TFW-F nabízí elegantní řešení pro skladování a vystavování vína. Nabízejí moderní design s dveřmi prosklenými od okraje k okraji, mají jemné LED osvětlení a výsuvné dřevěné police. Vinotéka je vybavena moderním chladicím systémem, který umožňuje nastavení dvou rozdílných teplot. Agregát disponuje nízkou hlučností a nízkou spotřebou elektrické energie. Vinotéka má tónované prosklené dveře pro ochranu vína a otevírání dveří lze změnit, je však nutné dokoupení levého pantu.

### Vlastnosti produktu

- prosklené dveře bez rámu
- 2 teplotní zóny s maximální odchylkou 10 °C
- energeticky úsporný chladicí systém
- velmi nízká hlučnost
- vnitřní LED osvětlení s vypínačem
- lze měnit otevírání dveří
- oblá nerezová rukojeť
- dřevěné police
- poplach vysoké/nízké teploty
- police pro prezentaci zboží jako příslušenství

### Technické údaje

Teplotní rozsah (°C)	+5 až +10 / +10 až +18
Typ chladiva	R600a
Typ odtávání	Automatické
Exteriér	Černá
Interiér	Černá ABS
Klimatická třída	4


	Vnější rozměry (Š x H x V) (mm)	Vnitřní rozměry (Š x H x V) (mm)	Čistá váha (kg)	Spotřeba (kWh/rok)	Příkon (W)	Hrubý/čistý objem (l)	Počet dveří (ks)	Počet polic (ks)	En. třída
TFW200-2F	595 x 570 x 820	520 x 445 x 605	44	145	160	155 / 131	1	6	
TFW300-2F	595 x 680 x 1390	510 x 540 x 1130	89	150	155	270 / 250	1	10	
TFW400-2F	595 x 680 x 1760	515 x 532 x 1585	106	175	220	416 / 350	1	14	



118



Zámek



Nastavitelné police



Na objednávku: police pro prezentaci

## Popis

Řada chladniček na víno CPP představuje skvělý a zároveň hospodárný způsob skladování vína. Má černý interiér i exteriér, černé dveře, u kterých lze změnit otevírání, je nutné dokoupit levý pant. Dodává se včetně 6 nastavitelných dřevěných polic na víno. Nabízí automatické odmrazování a systém chlazení s ventilátorem, který se snadno ovládá pomocí elektronického termostatu.

## Vlastnosti produktu

- plně dveře, lze měnit otevírání
- 1 teplotní zóna
- nastavitelné police
- černý interiér a exteriér
- nastavitelné nožky
- zámek


## Technické údaje

Teplotní rozsah (°C)	+1 až +18
Typ chladiva	R600a
Typ odtávání	Automatické
Exteriér	Černá
Interiér	Černá ABS
Klimatická třída	4

## CPP 1380E

Chladicí skříň vhodná pro chlazení vína

	Vnější rozměry (Š x H x V) (mm)	Vnitřní rozměry (Š x H x V) (mm)	Čistá váha (kg)	Spotřeba (kWh/rok)	Příkon (W)	Hrubý/čistý objem (l)	Počet dveří (ks)	Počet polic (ks)	En. třída
CPP 1380E	595 x 640 x 1840	470 x 440 x 1555	72	655	180	372 / 350	1	6	



## Popis

Řada chladniček na víno CPV představuje skvělý a zároveň hospodárný způsob skladování a vystavování vína. Má černý interiér i exteriér a je vybavena 6 nastavitelnými dřevěnými policemi na víno. Nabízí automatické odmrazování a systém chlazení s ventilátorem, který se snadno ovládá pomocí elektronického termostatu. Lze měnit otevírání dveří, je nutné dokoupit levý pant.

## Vlastnosti produktu

- prosklené křídlové dveře
- 1 teplotní zóna
- LED osvětlení
- nastavitelné police
- tónované prosklené dveře pro ochranu vína
- lze měnit otevírání dveří
- černý interiér a exteriér
- zámek
- police pro prezentaci zboží jako příslušenství

## Technické údaje

Teplotní rozsah (°C)	+1 až +18
Typ chladiva	R600a
Typ odtávání	Automatické
Exteriér	Černá
Interiér	Černá ABS
Klimatická třída	4




Zámek



118

## CPV 1380E

Chladicí skříň vhodná pro chlazení vína



Nastavitelné police



Na objednávku: police pro prezentaci

	Vnější rozměry (Š x H x V) (mm)	Vnitřní rozměry (Š x H x V) (mm)	Čistá váha (kg)	Spotřeba (kWh/rok)	Příkon (W)	Hrubý/čistý objem (l)	Počet dveří (ks)	Počet polic (ks)	En. třída
CPV 1380E	595 x 640 x 1840	470 x 440 x 1555	78	713,58	180	372 / 350	1	6	D



# MOBILNÍ CHLAZENÍ





Vhodné pro  
mléčné  
produkty



### PDC 126 VS SL LED

Chladicí vitrina samoobslužná, ventilovaná



### PDC90SL-2

Chladicí vitrina samoobslužná, černá



Posuvná prosklená  
víka



LED osvětlení

#### Popis

Středně velká černá chladicí vitrina je ideální pro samooblužný prodej. Viditelnost produktů je skvělá - všechny strany jsou prosklené a vitrina má navíc také vertikální LED osvětlení. Řada PDC je skvělá pro supermarket, čerpací stanice, večerky a bufety, kde si zákazník může nakoupit věci s sebou. Díky pevným kolečkům, kdy dvě z nich jsou optařeny také brzdou, je snadné vitrinu přemístit na jiné místo v obchodě a zabezpečit proti nežádanému posunutí. Vitrina má ventilované chlazení, díky kterému je zajištěno rovnoměrné chlazení napříč celou vitrinou.


#### Vlastnosti produktu

- energeticky úsporný invertorový kompresor
- boky z plexiskla pro skvělou viditelnost výrobků
- velký úložný prostor
- možnost sklopení pro lepší zobrazení produktů
- vnitřní LED osvětlení
- 4 pevná kolečka, 2 s brzdou
- ochrana proti nárazu na 4 stranách
- bezúdržbový kondenzátor

#### Technické údaje

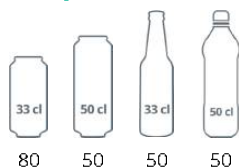
Teplotní rozsah (°C)	-1 až +5
Typ chladiva	R290
Typ odtávání	Automatické / Cyklus vypnutí
Exteriér	Černá / Sklo
Interiér	Nerezová ocel / Sklo
Klimatická třída	3

	Vnější rozměry (Š x H x V) (mm)	Vnitřní rozměry (Š x H x V) (mm)	Čistá váha (kg)	Spotřeba (kWh/rok)	Příkon (W)	Hrubý/čistý objem (l)	En. třída
PDC 126 VS SL LED	1405 x 1210 x 1005	1210 x 1080 x 342	133	1916	700	408 / 190	
PDC90SL-2	900 x 845 x 971	860 x 555 x 220	105	1682,8	750	153 / 105	



## VOC100

Chladicí vana na plechovky



	Vnější rozměry (Š x H x V) (mm)	Vnitřní rozměry (Š x H x V) (mm)	Čistá váha (kg)	Spotřeba (kWh/rok)	Příkon (W)	Hrubý/čistý objem (l)	En. třída
VOC100	660 x 460 x 970	520 x 345 x 570	29	949	160	110 / 103	<b>D</b> <small>A1G</small>

### Popis

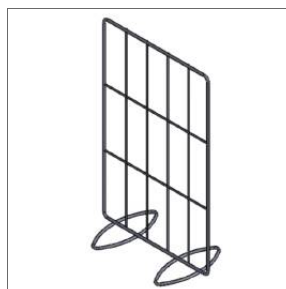
Chladicí vana určena speciálně pro uschování a chlazení nápojů v plechovkách či PET láhvích. Na objednávku je možné objednat také kolečka.

### Vlastnosti produktu

- skvělá viditelnost produktů
- reklamní panel s LED osvětlením
- vhodné pro propagaci značek
- 7 posuvných nožek
- Na objednávku: kolečka
- ventilované chlazení
- rychlé snížení teploty

### Technické údaje

Teplotní rozsah (°C)	+2 až +12
Typ chladiva	R600a
Typ odtávání	Automatické
Exteriér	Šedá RAL 9006
Interiér	Práškově lakovaná ocel, SAC
Klimatická třída	4



Na objednávku: dělicí  
přepážka



Ideální pro reklamní polep

# CHLAZENÍ NA PRODEJNU

## Řada BTA

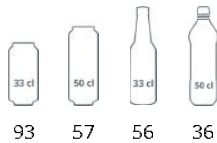


Novinka



### BTA80-B1

Chladicí vana na plechovky

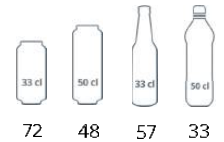


93 57 56 36



### BTA54-B1

Chladicí vana na plechovky

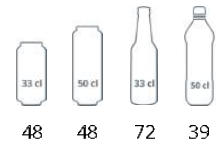


72 48 57 33



### BTA76-B1

Chladicí vana na plechovky



48 48 72 39

#### Popis

Řada TEFCOLD BTA je perfektní pro navýšení impulsních nákupů. Modely jsou k dispozici v několika velikostech a jsou ideální k reklamnímu polepu na podporu prodeje značky. Jsou vybaveny vnitřním košíkem a statickým chlazením.

Vlastnosti produktu	Technické údaje	
• určeno na plechovky	Teplotní rozsah (°C)	+1 až +9
• vhodné pro propagaci značek	Typ chladiva	R600a
• odklápěcí víko	Typ odtávání	Automatické / Cyklus vypnutí
• statické chlazení	Exteriér	Černá
• pevná kolečka	Interiér	Bílá
• koš je součástí balení	Klimatická třída	CC2

	Vnější rozměry (Š x H x V) (mm)	Vnitřní rozměry (Š x H x V) (mm)	Čistá váha (kg)	Spotřeba (kWh/rok)	Příkon (W)	Hrubý/čistý objem (l)	En. třída
BTA54-B1	456 x 456 x 832	379 x 379 x 475	20	169,73	74	54 / 54	
BTA76-B1	456 x 456 x 1076	379 x 379 x 668	25	203,67	76	76 / 76	
BTA80-B1	569 x 569 x 832	455 x 455 x 490	27	156,95	70	80 / 80	